





CGREG - Consejo de Gobierno del Régimen Especial de Galápagos

Objetivo 15. Incrementar las capacidades técnicas de los sectores productivos de la provincia de Galápagos

Indicador	Comportamiento			
15.2. Porcentaje de asesorías Técnicas realizadas	Continuo			
Metas (Acumulado) 2021				
Ene-Mar	Abr-Jun	Jul-Sep	Oct-Dic	
0.2	0.6	0.8	1	
Resultados (Acumulado) 2021				
0.2	0.6			
Avance 2021				
100.00 %	100.00 %			
				
15.4. Porcentaje de Planes y proyectos elaborados	Continuo			
Metas (Acumulado) 2021				
Ene-Jun	Jul-Dic			
0.5	0.5			
Resultados (Acumulado) 2021				
0.5				
Avance 2021				
100.00 %				
				
15.5. Porcentaje de ciudadanos de los sectores productivos de la provincia capacitados.	Continuo			
Metas (Acumulado) 2021				
Ene-Jun	Jul-Dic			
0.5	0.5			
Resultados (Acumulado) 2021				
0				
Avance 2021				
0.00 %				
				
Estrategia				
15.1. Implementar la tecnificación de los sectores productivos				
15.2. Asesorar técnicamente a los sectores productivos				
15.3. Mejorar las capacidades de los actores de los sectores productivos				
Riesgos				Calificación
<i>No hay información capturada</i>				

Objetivo 16. Incrementar las capacidades del talento humano de la provincia de Galápagos

Indicador	Comportamiento	
16.2. Porcentaje de becas Adjudicadas	Continuo	
Metas (Acumulado) 2021		
Ene-Jun	Jul-Dic	
0.45	0.55	
Resultados (Acumulado) 2021		
0		
Avance 2021		
0.00 %		
		
Estrategia		
16.1. Otorgar becas de excelencia		

16.2. Acompañar al proceso de desarrollo de los docentes

16.3. Realizar campañas preventivas contra drogas y violencia

Riesgos	Calificación
<i>No hay información capturada</i>	

Objetivo 17. Incrementar el control de residencia y migración en la provincia de Galápagos

Indicador	Comportamiento
17.4. Porcentaje de personas en estado irregular notificadas con inicio de proceso administrativo	Discreto

Metas (Por Período) 2021			
Ene-Mar	Abr-Jun	Jul-Sep	Oct-Dic
0.85	0.85	0.85	0.85
Resultados (Por Período) 2021			
1.19	1.03		
Avance 2021			
140.00 %	121.18 %		

Indicador	Comportamiento
17.5. Porcentaje de personas carnetizadas	Discreto

Metas (Por Período) 2021			
Ene-Mar	Abr-Jun	Jul-Sep	Oct-Dic
0.85	0.85	0.85	0.85
Resultados (Por Período) 2021			
0.704	1.26		
Avance 2021			
82.82 %	148.24 %		

Estrategia

17.1. Mejorar el marco legal y normativo provincial de control de residencia y migración.

17.2. Definir acuerdos de cooperación interinstitucional

17.3. Fortalecer procesos de control de residencia

Riesgos	Calificación
<i>No hay información capturada</i>	

Objetivo 18. Incrementar el mejoramiento de la red vial rural de la provincia de Galápagos

Indicador	Comportamiento
18.2. Porcentaje de kilómetros de vías no urbanas intervenidas	Discreto

Metas (Por Período) 2021												
Ene	Feb	Mar	Abr	May	Jun	Jul	Ago	Sep	Oct	Nov	Dic	
0.083	0.166	0.2499	0.3332	0.4165	0.4998	0.5831	0.6664	0.7497	0.833	0.9163	0.95	
Resultados (Por Período) 2021												
0.1113	0.2055	0.2668	0.3844	0.5437	0.6578	0.8867	1.1233	1.4533	1.677	2.0992		
Avance 2021												
134.10 %	123.80 %	106.76 %	115.37 %	130.54 %	131.61 %	152.07 %	168.56 %	193.85 %	201.32 %	229.10 %		

Estrategia

18.1. Mejorar la infraestructura vial en las zonas rurales de Galápagos

18.2. Realizar mantenimiento rutinarios a las vías de la provincia

18.3. Implementar el Plan de Movilidad Sostenible

Riesgos	Calificación
<i>No hay información capturada</i>	

Objetivo 19. Incrementar el desarrollo del Talento Humano del CGREG

Indicador	Comportamiento
19.8. TH: Porcentaje de Cumplimiento del Plan Estratégico de Mejora del Clima Laboral	Continuo

Metas (Acumulado) 2021			
Ene-Mar	Abr-Jun	Jul-Sep	Oct-Dic
0.25	0.5	0.75	1

Resultados (Acumulado) 2021			
0.8	0.8	0.8	
Avance 2021			
320.00 %	160.00 %	106.67 %	
Estrategia			Calificación
19.1. Fortalecer la estructura organizacional			
19.2. Profesionalizar el Talento Humano			
19.3. Mejorar el Clima laboral de la Institución			
Riesgos			Calificación
No hay información capturada			

Objetivo 20. Incrementar la eficiencia institucional del CGREG

Indicador	Comportamiento										
20.13. EFIC: Porcentaje de satisfacción del usuario externo	Discreto										
Metas (Por Período) 2021											
Ene-Jun	Jul-Dic										
0.8	0.8										
Resultados (Por Período) 2021											
0.83											
Avance 2021											
103.75 %											
20.14. EFIC: Porcentaje de cumplimiento de planes de acción de mejora de la gestión institucional	Discreto										
Metas (Por Período) 2021											
Ene-Mar	Abr-Jun	Jul-Sep	Oct-Dic								
1	1	1	1								
Resultados (Por Período) 2021											
1	1	1									
Avance 2021											
100.00 %	100.00 %	100.00 %									
20.15. EFIC: Porcentaje de optimización Cero Papeles con el Sistema de Gestión Documental Quipux.	Discreto										
Metas (Por Período) 2021											
Ene	Feb	Mar	Abr	May	Jun	Jul	Ago	Sep	Oct	Nov	Dic
0.7	0.7	0.7	0.7	0.7	0.7	0.7	0.7	0.7	0.7	0.7	0.7
Resultados (Por Período) 2021											
0.9771	0.95	0.9581	1	0.9603	0.9615	0.9622	0.9552	0.959			
Avance 2021											
139.59 %	135.71 %	136.87 %	142.86 %	137.19 %	137.36 %	137.46 %	136.46 %	137.00 %			
Estrategia											
20.1. Implementar mejores prácticas en Administración de Procesos											
20.2. Implementar mejores prácticas en Administración de Proyectos											
20.3. Implementar mejores prácticas en la gestión de TIC'S											
20.4. Implementar un Plan Comunicacional											
Riesgos										Calificación	
No hay información capturada											

Objetivo 21. Incrementar el uso eficiente del presupuesto del CGREG

Indicador	Comportamiento										
21.8. FIN: Porcentaje ejecución presupuestaria Gasto Corriente	Continuo										
Metas (Acumulado) 2021											
Ene	Feb	Mar	Abr	May	Jun	Jul	Ago	Sep	Oct	Nov	Dic
0.083	0.166	0.2499	0.3332	0.4165	0.4998	0.5831	0.6664	0.7497	0.833	0.9163	1

Resultados (Acumulado) 2021										
0.0459	0.0492	0.0868	0.0567	0.0623	0.0644	0.0656	0.5146	0.5827	0.6703	0.785
Avance 2021										
55.30 %	29.64 %	34.73 %	17.02 %	14.96 %	12.89 %	11.25 %	77.22 %	77.72 %	80.47 %	85.67 %
Estrategia										
21.1. Mejorar la calidad de la ejecución presupuestaria del Consejo de Gobierno										
21.2. Dotar de los recursos necesarios a los funcionarios del Consejo de Gobierno										
Riesgos										Calificación
<i>No hay información capturada</i>										

Aprobado

Declaro la revisión de mi plan estratégico/operativo y doy por terminada la operación de mi plan

 Sotomayor Cobos, Joan Daniel
 Titular/Responsable del Plan

 Líder Metodológico

CGREG - Consejo de Gobierno del Régimen Especial de Galápagos >Dirección Financiera

Objetivo 3. Incrementar la eficiencia operacional de la Gestión Financiera del CGREG MEDIANTE levantamiento y socialización de los procesos, fortalecimiento de las capacidades del personal y designación de responsabilidades de acuerdo al perfil profesional.

Indicador											Comportamiento	
3.1. Porcentaje de pagos de viáticos realizados a tiempo											Discreto	
Metas (Por Período) 2021												
Ene	Feb	Mar	Abr	May	Jun	Jul	Ago	Sep	Oct	Nov	Dic	
0.9	0.9	0.9	0.9	0.9	0.9	0.9	0.9	0.9	0.9	0.9	0.9	0.9
Resultados (Por Período) 2021												
0.9	0.9	1	1	1	1	0.8	0.9556	0.9556	1	0.8088		
Avance 2021												
100.00 %	100.00 %	111.11 %	111.11 %	111.11 %	111.11 %	88.89 %	106.18 %	106.18 %	111.11 %	89.87 %		
3.2. Porcentaje de pagos a proveedores realizados a tiempo											Discreto	
Metas (Por Período) 2021												
Ene	Feb	Mar	Abr	May	Jun	Jul	Ago	Sep	Oct	Nov	Dic	
0.9	0.9	0.9	0.9	0.9	0.9	0.9	0.9	0.9	0.9	0.9	0.9	0.9
Resultados (Por Período) 2021												
1	1	0.963	1	1	0.9608	0.9254	0.94	0.963	0.9683	0.7024		
Avance 2021												
111.11 %	111.11 %	107.00 %	111.11 %	111.11 %	106.76 %	102.82 %	104.44 %	107.00 %	107.59 %	78.04 %		
3.6. FIN: Porcentaje ejecución presupuestaria ? Gasto Corriente											Continuo	
Metas (Acumulado) 2021												
Ene	Feb	Mar	Abr	May	Jun	Jul	Ago	Sep	Oct	Nov	Dic	
0.083	0.166	0.2499	0.3332	0.4165	0.4998	0.5831	0.6664	0.7497	0.833	0.9163	1	
Resultados (Acumulado) 2021												
0.0459	0.0492	0.0868	0.0567	0.0623	0.0644	0.0656	0.5146	0.5827	0.6703	0.785		
Avance 2021												
55.30 %	29.64 %	34.73 %	17.02 %	14.96 %	12.89 %	11.25 %	77.22 %	77.72 %	80.47 %	85.67 %		

Proyectos

Proyecto	Programado a Devengar	Ppto. Devengado	Fase Actual	Fecha de Fin	Avance Físico Planeado	Avance Físico Real
I008 Levantamiento del Reglamento de viáticos por el cumplimiento de servicios institucionales para el personal del Consejo de Gobierno del Régimen Especial de Galápagos	0.00	0.00	Anteproyecto	10/12/2021	0.00 %	0.00 %

Aprobado










Declaro la revisión de mi plan estratégico/operativo y doy por terminada la operación de mi plan

Rodríguez Cocha, Jinson Alexander
Titular/Responsable del Plan

Líder Metodológico

CGREG - Consejo de Gobierno del Régimen Especial de Galápagos >Dirección Administrativa

Objetivo 5. Incrementar la eficiencia de la Dirección Administrativa del CGREG MEDIANTE la provisión de bienes, servicios e insumos oportunos y el cumplimiento de procesos de contratación pública dinámicos

Indicador	Comportamiento			
5.1. Porcentaje de mantenimientos preventivos realizados en las oficinas del CGREG.	Discreto			
Metas (Por Período) 2021				
Ene-Mar	Abr-Jun	Jul-Sep	Oct-Dic	
1	1	1	1	
Resultados (Por Período) 2021				
1.1958	1.3241	1.1111		
Avance 2021				
119.58 %	132.41 %	111.11 %		
				
5.2. Porcentaje de actas recepción de bienes Institucionales suscritas	Discreto			
Metas (Por Período) 2021				
Ene-Mar	Abr-Jun	Jul-Sep	Oct-Dic	
1	1	1	1	
Resultados (Por Período) 2021				
1	1	1		
Avance 2021				
100.00 %	100.00 %	100.00 %		
				
5.3. Porcentaje de procesos adjudicados	Discreto			
Metas (Por Período) 2021				
Ene-Mar	Abr-Jun	Jul-Sep	Oct-Dic	
1	1	1	1	
Resultados (Por Período) 2021				
0	0.6667	0.75		
Avance 2021				
0.00 %	66.67 %	75.00 %		
				

Proyectos

Proyecto	Programado a Devengar	Ppto. Devengado	Fase Actual	Fecha de Fin	Avance Físico Planeado	Avance Físico Real
I009 READECUACIÓN Y CLASIFICACIÓN DEL ARCHIVO CENTRAL DEL CGREG	0.00	0.00	Anteproyecto	31/12/2021	100.00 %	10.00 %

Aprobado

Declaro la revisión de mi plan estratégico/operativo y doy por terminada la operación de mi plan












Arias Tamayo, Diego Daniel
Titular/Responsable del Plan

Líder Metodológico

CGREG - Consejo de Gobierno del Régimen Especial de Galápagos > Dirección de Asesoría Jurídica

Objetivo 7. Incrementar la eficiencia de la Dirección de Asesoría Jurídica MEDIANTE la homologación e implementación de procedimientos y su socialización, simplificación de trámites, y capacitación capacitación a las áreas técnicas en procedimiento jurídicos

Indicador											Comportamiento	
7.1. Porcentaje de trámites administrativos atendidos oportunamente											Discreto	
Metas (Por Período) 2021												
Ene	Feb	Mar	Abr	May	Jun	Jul	Ago	Sep	Oct	Nov	Dic	
0.9	0.9	0.9	0.9	0.9	0.9	0.9	0.9	0.9	0.9	0.9	0.9	
Resultados (Por Período) 2021												
1	1	1	1	1	1	1	1	1	1			
Avance 2021												
111.11 %	111.11 %	111.11 %	111.11 %	111.11 %	111.11 %	111.11 %	111.11 %	111.11 %	111.11 %			
7.2. Porcentaje de procesos administrativos sancionadores y recursos atendidos oportunamente											Discreto	
Metas (Por Período) 2021												
Ene-Mar			Abr-Jun			Jul-Sep			Oct-Dic			
0.9			0.9			0.9			0.9			
Resultados (Por Período) 2021												
1			1			1						
Avance 2021												
111.11 %			111.11 %			111.11 %						
7.3. Porcentaje de procesos judiciales y constitucionales atendidos oportunamente											Discreto	
Metas (Por Período) 2021												
Ene-Jun						Jul-Dic						
0.9						0.9						
Resultados (Por Período) 2021												
1												
Avance 2021												
111.11 %												
7.5. Porcentaje de criterios jurídicos atendidos oportunamente											Discreto	
Metas (Por Período) 2021												
Ene	Feb	Mar	Abr	May	Jun	Jul	Ago	Sep	Oct	Nov	Dic	
0.9	0.9	0.9	0.9	0.9	0.9	0.9	0.9	0.9	0.9	0.9	0.9	
Resultados (Por Período) 2021												
0.9	1	1	1	1	1	1	1	1	1			
Avance 2021												
100.00 %	111.11 %	111.11 %	111.11 %	111.11 %	111.11 %	111.11 %	111.11 %	111.11 %	111.11 %			
7.6. Porcentaje de resoluciones y contratos de contratación pública atendidos oportunamente											Discreto	
Metas (Por Período) 2021												
Ene	Feb	Mar	Abr	May	Jun	Jul	Ago	Sep	Oct	Nov	Dic	
0.9	0.9	0.9	0.9	0.9	0.9	0.9	0.9	0.9	0.9	0.9	0.9	
Resultados (Por Período) 2021												
1	0.9	1	1	1	1	1	1	1	1			

Avance 2021										
111.11 %	100.00 %	111.11 %	111.11 %	111.11 %	111.11 %	111.11 %	111.11 %	111.11 %	111.11 %	111.11 %
										

Proyectos

Proyecto	Programado a Devengar	Ppto. Devengado	Fase Actual	Fecha de Fin	Avance Físico Planeado	Avance Físico Real
I008 Elaboración del Reglamento para la suscripción de convenios del CGREG	0.00	0.00	Anteproyecto	31/07/2021	100.00 %	60.00 %

Aprobado


Declaro la revisión de mi plan estratégico/operativo y doy por terminada la operación de mi plan

 Castillo Maldonado, Milton Guillermo
 Titular/Responsable del Plan

 Líder Metodológico

CGREG - Consejo de Gobierno del Régimen Especial de Galápagos > Dirección de Movilidad Humana y Tránsito de Vehículos

Objetivo 1. Incrementar el control migratorio en la provincia de Galápagos MEDIANTE el fortalecimiento del proceso de control en aeropuertos y puertos, emisión de la TCT, mejoramiento de los sistemas informáticos de control y gestión de estatus migratorio.

Indicador	Comportamiento			
1.1. Porcentaje de personas en estado irregular notificadas con inicio de proceso administrativo	Discreto			
Metas (Por Período) 2021				
Ene-Mar	Abr-Jun	Jul-Sep	Oct-Dic	
0.85	0.85	0.85	0.85	
Resultados (Por Período) 2021				
1.19	1.03			
Avance 2021				
140.00 %	121.18 %			
				
1.2. Porcentaje de personas carnetizadas	Discreto			
Metas (Por Período) 2021				
Ene-Mar	Abr-Jun	Jul-Sep	Oct-Dic	
0.85	0.85	0.85	0.85	
Resultados (Por Período) 2021				
0.704	1.26			
Avance 2021				
82.82 %	148.24 %			
				
1.3. Porcentaje de trámites de vehículos atendidos.	Discreto			
Metas (Por Período) 2021				
Ene-Mar	Abr-Jun	Jul-Sep	Oct-Dic	
0.85	0.85	0.85	0.85	
Resultados (Por Período) 2021				
0.81	0.79			
Avance 2021				
95.29 %	92.94 %			
				

Proyectos

Proyecto	Programado a Devengar	Ppto. Devengado	Fase Actual	Fecha de Fin	Avance Físico Planeado	Avance Físico Real
I001 Elaboración del procedimiento para Seguimiento de Parejas	0.00	0.00	Anteproyecto	31/12/2021	100.00 %	0.00 %

Aprobado

Declaro la revisión de mi plan estratégico/operativo y doy por terminada la operación de mi plan

Sanchez Paredes, Edgar Eduardo
Titular/Responsable del Plan

Líder Metodológico

CGREG - Consejo de Gobierno del Régimen Especial de Galápagos > Dirección de Obras Públicas

Objetivo 10. Incrementar la calidad y vida útil de la infraestructura no urbana de la provincia de Galápagos MEDIANTE la planificación, construcción y mantenimiento del sistema vial.

Indicador											Comportamiento	
10.1. Porcentaje de kilómetros de vías no urbanas intervenidas											Discreto	
Metas (Por Período) 2021												
Ene	Feb	Mar	Abr	May	Jun	Jul	Ago	Sep	Oct	Nov	Dic	
0.083	0.166	0.2499	0.3332	0.4165	0.4998	0.5831	0.6664	0.7497	0.833	0.9163	0.95	
Resultados (Por Período) 2021												
0.1113	0.2055	0.2668	0.3844	0.5437	0.6578	0.8867	1.1233	1.4533	1.677	2.0992		
Avance 2021												
134.10 %	123.80 %	106.76 %	115.37 %	130.54 %	131.61 %	152.07 %	168.56 %	193.85 %	201.32 %	229.10 %		
10.2. Porcentaje de inspecciones técnicas de vías no urbanas realizadas											Discreto	
Metas (Por Período) 2021												
Ene-Mar			Abr-Jun			Jul-Sep			Oct-Dic			
1			1			1			1			
Resultados (Por Período) 2021												
1			1			1						
Avance 2021												
100.00 %			100.00 %			100.00 %						

Proyectos

Proyecto	Programado a Devengar	Ppto. Devengado	Fase Actual	Fecha de Fin	Avance Físico Planeado	Avance Físico Real
I007 Levantamiento cartográfico de la red vial rural de la isla Isabela	0.00	0.00	Ejecución	31/12/2021	100.00 %	85.00 %

Aprobado

Declaro la revisión de mi plan estratégico/operativo y doy por terminada la operación de mi plan

 MONCAYO ANDRADE, ROMEO LUIS
 Titular/Responsable del Plan

 Líder Metodológico

CGREG - Consejo de Gobierno del Régimen Especial de Galápagos > Dirección de Planificación y Gestión del Territorio

Objetivo 1. Incrementar la eficiencia de la planificación institucional MEDIANTE el levantamiento y seguimiento continuo a la planificación, convenios y procesos institucionales; la generación de alertas tempranas en el cumplimiento de la planificación institucional y la implementación de mejora continua a los procesos de la institución.

Indicador	Comportamiento											
1.1. Porcentaje de convenios no justificados	Discreto											
Metas (Por Período) 2021												
Ene-Mar			Abr-Jun			Jul-Sep			Oct-Dic			
0.973			0.074			0.0623			0.0437			
Resultados (Por Período) 2021												
0.076			0.0541			0.084						
Avance 2021												
7.81 %			73.11 %			134.83 %						
1.2. Porcentaje de reformas aprobadas	Continuo											
Metas (Acumulado) 2021												
Ene	Feb	Mar	Abr	May	Jun	Jul	Ago	Sep	Oct	Nov	Dic	
0.083	0.1666	0.2499	0.3332	0.4165	0.4998	0.5831	0.6664	0.7497	0.833	0.9163	1	
Resultados (Acumulado) 2021												
0	0.083	0.2083	0.333	0.416	0.5	0.583	0.666	0.8333	0.9583			
Avance 2021												
0.00 %	49.82 %	83.35 %	99.94 %	99.88 %	100.04 %	99.98 %	99.94 %	111.15 %	115.04 %			
1.3. EFIC: Porcentaje de optimización Cero Papeles con el Sistema de Gestión Documental Quipux.	Discreto											
Metas (Por Período) 2021												
Ene	Feb	Mar	Abr	May	Jun	Jul	Ago	Sep	Oct	Nov	Dic	
0.7	0.7	0.7	0.7	0.7	0.7	0.7	0.7	0.7	0.7	0.7	0.7	
Resultados (Por Período) 2021												
0.9771	0.95	0.9581	1	0.9603	0.9615	0.9622	0.9552	0.959				
Avance 2021												
139.59 %	135.71 %	136.87 %	142.86 %	137.19 %	137.36 %	137.46 %	136.46 %	137.00 %				
1.4. EFIC: Porcentaje de satisfacción del usuario externo	Discreto											
Metas (Por Período) 2021												
Ene-Jun						Jul-Dic						
0.8						0.8						
Resultados (Por Período) 2021												
0.83												
Avance 2021												
103.75 %												
1.5. EFIC: Porcentaje de cumplimiento de planes de acción de mejora de la gestión institucional	Discreto											
Metas (Por Período) 2021												
Ene-Mar			Abr-Jun			Jul-Sep			Oct-Dic			
1			1			1			1			
Resultados (Por Período) 2021												
1			1			1						

Avance 2021			
100.00 %	100.00 %	100.00 %	
			
1.6. TH: Porcentaje de Cumplimiento del Plan Estratégico de Mejora del Clima Laboral			Continuo
Metas (Acumulado) 2021			
Ene-Mar	Abr-Jun	Jul-Sep	Oct-Dic
0.25	0.5	0.75	1
Resultados (Acumulado) 2021			
0.8	0.8	0.8	
Avance 2021			
320.00 %	160.00 %	106.67 %	
			

Proyectos

Proyecto	Programado a Devengar	Ppto. Devengado	Fase Actual	Fecha de Fin	Avance Físico Planeado	Avance Físico Real
I001 "Implementación del Esquema Gubernamental de Seguridad de la información (EGSI V2)".	0.00	0.00	Anteproyecto	31/12/2021	100.00 %	0.00 %
I002 Procedimiento para elaboración del Plan Anual de Simplificación de Trámites.	0.00	0.00	Completado	31/12/2021	100.00 %	100.00 %

Aprobado

Declaro la revisión de mi plan estratégico/operativo y doy por terminada la operación de mi plan

 LLerena Martillo, Stalyn Manuel
 Titular/Responsable del Plan

 Líder Metodológico


CGREG - Consejo de Gobierno del Régimen Especial de Galápagos > Dirección de Producción y Desarrollo Humano


Objetivo 7. Incrementar las capacidades del talento humano de Galápagos MEDIANTE el otorgamiento de becas, apoyo al sector educativo y realización de eventos culturales, educativos y deportivos.

Indicador	Comportamiento
7.1. Porcentaje de becas Adjudicadas	Continuo
Metas (Acumulado) 2021	
Ene-Jun	Jul-Dic
0.45	0.55
Resultados (Acumulado) 2021	
0	
Avance 2021	
0.00 %	
	




Objetivo 8. Incrementar el desarrollo productivo MEDIANTE la actualización del conocimiento del talento humano, la promoción, la asesoría técnica, la tecnificación agro productiva, la dotación de sistemas de riego y drenaje en la Provincia.

Indicador	Comportamiento		
8.1. Porcentaje de asesorías Técnicas realizadas	Continuo		
Metas (Acumulado) 2021			
Ene-Mar	Abr-Jun	Jul-Sep	Oct-Dic
0.2	0.6	0.8	1
Resultados (Acumulado) 2021			
0.2			
Avance 2021			
100.00 %			
			

Indicador	Comportamiento
8.3. Porcentaje de Planes y Proyectos elaborados	Continuo
Metas (Acumulado) 2021	
Ene-Jun	Jul-Dic
0.5	0.5
Resultados (Acumulado) 2021	
0.5	
Avance 2021	
100.00 %	
	

Indicador	Comportamiento
8.5. Número de certificaciones de competencias laborales otorgadas	Continuo
Metas (Acumulado) 2021	
Ene-Jun	Jul-Dic
15	30
Resultados (Acumulado) 2021	
0	
Avance 2021	
0.00 %	
	

Indicador	Comportamiento		
8.7. Porcentaje de ofertas de empleo que concluyeron con una contratación	Discreto		
Metas (Por Período) 2021			
Ene-Mar	Abr-Jun	Jul-Sep	Oct-Dic
0.85	0.85	0.85	0.85

Resultados (Por Período) 2021			
0.6167	0.6708		
Avance 2021			
72.55 %	78.92 %		
			
8.8. Porcentaje de ciudadanos de los sectores productivos de la provincia capacitados.			Continuo
Metas (Acumulado) 2021			
Ene-Jun		Jul-Dic	
0.5		0.5	
Resultados (Acumulado) 2021			
0			
Avance 2021			
0.00 %			
			

Objetivo 9. Incrementar el Fomento del modelo eco turístico en la Provincia de Galápagos MEDIANTE la coordinación con las instituciones, asesorías Técnicas y ejecución de Planes y Proyectos.

Indicador	Comportamiento			
9.2. Porcentaje de asistencia técnica al comité provincial de Turismo	Continuo			
Metas (Acumulado) 2021				
Ene-Mar	Abr-Jun	Jul-Sep	Oct-Dic	
0.25	0.25	0.25	0.25	
Resultados (Acumulado) 2021				
0.25	0.25			
Avance 2021				
100.00 %	100.00 %			
				
9.3. Número de planes y proyectos para el fortalecimiento del modelo ecoturístico en la provincia de Galápagos			Continuo	
Metas (Acumulado) 2021				
Ene-Jun		Jul-Dic		
2		4		
Resultados (Acumulado) 2021				
2				
Avance 2021				
100.00 %				
				

Proyectos

Proyecto	Programado a Devengar	Ppto. Devengado	Fase Actual	Fecha de Fin	Avance Físico Planeado	Avance Físico Real
I011 Elaboración del procedimiento de Gestión de becas (incluida la recepción, postulación, calificación, aprobación y adjudicación de becas).	0.00	0.00	Completado	31/12/2021	100.00 %	100.00 %

Aprobado













Declaro la revisión de mi plan estratégico/operativo y doy por terminada la operación de mi plan

Unda Romero, Grace Elizabeth
Titular/Responsable del Plan

Líder Metodológico

CGREG - Consejo de Gobierno del Régimen Especial de Galápagos > Dirección Distrital de Isabela

Objetivo 1. Incrementar la eficiencia de la Dirección Cantonal de Isabela MEDIANTE el control migratorio de las personas y del parque automotor en el cantón y la coordinación de actividades con las demás Direcciones del CGREG.

Indicador	Comportamiento			
1.1. Porcentaje de personas en estado irregular notificadas con inicio de procesos administrativos	Discreto			
Metas (Por Período) 2021				
Ene-Mar	Abr-Jun	Jul-Sep	Oct-Dic	
0.9	0.9	0.9	0.9	
Resultados (Por Período) 2021				
1.13	1.2	1.73		
Avance 2021				
125.56 %	133.33 %	192.22 %		
				
1.2. Porcentaje de ofertas de empleo que concluyeron con una contratación	Discreto			
Metas (Por Período) 2021				
Ene-Mar	Abr-Jun	Jul-Sep	Oct-Dic	
0.75	0.8	0.85	0.85	
Resultados (Por Período) 2021				
0.72	0.66	0.96		
Avance 2021				
96.00 %	82.50 %	112.94 %		
				
1.3. Porcentaje de personas carnetizadas por primera vez	Discreto			
Metas (Por Período) 2021				
Ene-Mar	Abr-Jun	Jul-Sep	Oct-Dic	
0.85	0.85	0.9	0.9	
Resultados (Por Período) 2021				
1.61	1.53	1.56		
Avance 2021				
189.41 %	180.00 %	173.33 %		
				
1.4. Porcentaje de Temporales Calificados	Discreto			
Metas (Por Período) 2021				
Ene-Mar	Abr-Jun	Jul-Sep	Oct-Dic	
0.9	0.9	0.9	0.9	
Resultados (Por Período) 2021				
1.22	1.13	1.96		
Avance 2021				
135.56 %	125.56 %	217.78 %		
				

Proyectos

Proyecto	Programado a Devengar	Ppto. Devengado	Fase Actual	Fecha de Fin	Avance Físico Planeado	Avance Físico Real
I001 Levantamiento de información de vías rurales de la Parroquia Tomas de Berlanga	0.00	0.00	Ejecución	30/10/2021	100.00 %	100.00 %

Aprobado

Declaro la revisión de mi plan estratégico/operativo y doy por terminada la operación de mi plan

Flores Valladares, Alexis Xavier
Titular/Responsable del Plan

Líder Metodológico

CGREG - Consejo de Gobierno del Régimen Especial de Galápagos > Dirección Distrital de Santa Cruz

Objetivo 1. Incrementar la eficiencia de la Dirección Cantonal de Santa Cruz MEDIANTE el control migratorio de las personas y del parque automotor en el cantón y la coordinación de actividades con las demás Direcciones del CGREG.

Indicador	Comportamiento			
1.1. Porcentaje de personas en estado irregular notificadas con inicio de procesos administrativos	Discreto			
Metas (Por Período) 2021				
Ene-Mar	Abr-Jun	Jul-Sep	Oct-Dic	
0.7	0.7	0.8	0.8	
Resultados (Por Período) 2021				
1	1	1		
Avance 2021				
142.86 %	142.86 %	125.00 %		
1.2. Porcentaje de ofertas de empleo que concluyeron con una contratación	Discreto			
Metas (Por Período) 2021				
Ene-Mar	Abr-Jun	Jul-Sep	Oct-Dic	
0.5	0.5	0.6	0.6	
Resultados (Por Período) 2021				
0.578	0.7905	0.77		
Avance 2021				
115.60 %	158.10 %	128.33 %		
1.3. Porcentaje de personas carnetizadas por primera vez	Discreto			
Metas (Por Período) 2021				
Ene-Mar	Abr-Jun	Jul-Sep	Oct-Dic	
0.5	0.5	0.65	0.65	
Resultados (Por Período) 2021				
0.4423	0.5572	0.92		
Avance 2021				
88.46 %	111.44 %	141.54 %		

Proyectos

Proyecto	Programado a Devengar	Ppto. Devengado	Fase Actual	Fecha de Fin	Avance Físico Planeado	Avance Físico Real
I001 "Reparación y Adecuación del Coliseo de Deportes de Santa Cruz"	0.00	0.00	Ejecución	20/12/2021	100.00 %	75.00 %

Aprobado

Declaro la revisión de mi plan estratégico/operativo y doy por terminada la operación de mi plan

Calderon Cobos, Maxima Floripa
Titular/Responsable del Plan

Líder Metodológico

CGREG - Consejo de Gobierno del Régimen Especial de Galápagos > Dirección Distrital Guayaquil

Objetivo 1. Incrementar la eficiencia de la gestión institucional MEDIANTE el levantamiento, socialización y mejoramiento de procesos

Indicador	Comportamiento			
1.1. Número de usuarios atendidos previo ingreso a la provincia.	Continuo			
Metas (Acumulado) 2021				
Ene-Mar	Abr-Jun	Jul-Sep	Oct-Dic	
5,300	10,600	15,900	21,200	
Resultados (Acumulado) 2021				
11,952	25,366	49,107		
Avance 2021				
225.51 %	239.30 %	308.85 %		
1.2. Número de certificados de constatación física de ingreso de vehículos	Continuo			
Metas (Acumulado) 2021				
Ene-Mar	Abr-Jun	Jul-Sep	Oct-Dic	
23	46	69	92	
Resultados (Acumulado) 2021				
28	61	85		
Avance 2021				
121.74 %	132.61 %	123.19 %		
1.3. Número de certificados de constatación física de salida de vehículos	Discreto			
Metas (Por Período) 2021				
Ene-Mar	Abr-Jun	Jul-Sep	Oct-Dic	
17	17	17	17	
Resultados (Por Período) 2021				
23	32			
Avance 2021				
135.29 %	188.24 %			

Proyectos

Proyecto	Programado a Devengar	Ppto. Devengado	Fase Actual	Fecha de Fin	Avance Físico Planeado	Avance Físico Real
I001 PLAN DE CAPACITACION PARA EL INGRESO Y SALIDA DE VEHICULOS Y MAQUINARIAS POR VÍA MARÍTIMA HACIA GALÁPAGOS	0.00	0.00	Completado	30/06/2021	100.00 %	100.00 %

Aprobado












Declaro la revisión de mi plan estratégico/operativo y doy por terminada la operación de mi plan

Mendoza Castro, Angela Rosa
Titular/Responsable del Plan

Líder Metodológico

CGREG - Consejo de Gobierno del Régimen Especial de Galápagos > Dirección Distrital Quito

Objetivo 1. Incrementar la eficiencia de la gestión institucional MEDIANTE el levantamiento, socialización y mejoramiento de procesos

Indicador											Comportamiento	
1.1. Numero de controles migratorios ejecutados en el aeropuerto de Quito											Continuo	
Metas (Acumulado) 2021												
Ene	Feb	Mar	Abr	May	Jun	Jul	Ago	Sep	Oct	Nov	Dic	
8	18	28	38	48	58	68	78	88	98	108	118	
Resultados (Acumulado) 2021												
8	20	50	88	136	194	262	340	428	526			
Avance 2021												
100.00 %	111.11 %	178.57 %	231.58 %	283.33 %	334.48 %	385.29 %	435.90 %	486.36 %	536.73 %			
												

Proyectos

Proyecto	Programado a Devengar	Ppto. Devengado	Fase Actual	Fecha de Fin	Avance Físico Planeado	Avance Físico Real
I001 Manual de procesos para el counter del CGREG aeropuerto de Quito.	0.00	0.00	Anteproyecto	31/12/2021	100.00 %	100.00 %

Aprobado



Declaro la revisión de mi plan estratégico/operativo y doy por terminada la operación de mi plan

 Vargas Robalino, Juan Alexander
 Titular/Responsable del Plan

 Líder Metodológico

CGREG - Consejo de Gobierno del Régimen Especial de Galápagos >Unidad de Administración del Talento Humano

Objetivo 1. Incrementar las capacidades del Talento Humano del CGREG MEDIANTE el levantamiento y socialización de los procesos de la Unidad, la ejecución efectiva de plan de capacitaciones y formación; y ejecución de replica de conocimiento adquiridos por los servidores de la institución.

Indicador				Comportamiento
1.1. Número de servidores públicos capacitados de acuerdo al plan de formación y capacitación institucional				Continuo
Metas (Acumulado) 2021				
Ene-Mar	Abr-Jun	Jul-Sep	Oct-Dic	
25	50	75	100	
Resultados (Acumulado) 2021				
59	84	124		
Avance 2021				
236.00 %	168.00 %	165.33 %		
				

Proyectos

Proyecto	Programado a Devengar	Ppto. Devengado	Fase Actual	Fecha de Fin	Avance Físico Planeado	Avance Físico Real
I001 Elaboración del Manual de Clasificación de Puestos	0.00	0.00	Definición	31/12/2021	100.00 %	0.00 %

Aprobado

Declaro la revisión de mi plan estratégico/operativo y doy por terminada la operación de mi plan

 Ballesteros Serrano, Nadia Lucitania
 Titular/Responsable del Plan

 Líder Metodológico

CGREG - Consejo de Gobierno del Régimen Especial de Galápagos >Unidad de Comunicación Social

Objetivo 1. Incrementar el posicionamiento e identificación del CGREG y su gestión, MEDIANTE el diseño y elaboración de productos audiovisuales, gráficos y la difusión de información del trabajo institucional en medios de comunicación tradicionales y digitales.

Indicador											Comportamiento	
1.1. Porcentaje de videos producidos y publicados											Discreto	
Metas (Por Período) 2021												
Ene	Feb	Mar	Abr	May	Jun	Jul	Ago	Sep	Oct	Nov	Dic	
1	1	1	1	1	1	1	1	1	1	1	1	1
Resultados (Por Período) 2021												
1	1	1	1	1	1	1	1	1	1	1		
Avance 2021												
100.00 %	100.00 %	100.00 %	100.00 %	100.00 %	100.00 %	100.00 %	100.00 %	100.00 %	100.00 %	100.00 %	100.00 %	
1.2. Número de boletines informativos generados											Continuo	
Metas (Acumulado) 2021												
Ene	Feb	Mar	Abr	May	Jun	Jul	Ago	Sep	Oct	Nov	Dic	
5	10	15	20	25	30	35	40	45	50	55	60	
Resultados (Acumulado) 2021												
6	11	23	32	40	46	53	56	61	66	71		
Avance 2021												
120.00 %	110.00 %	153.33 %	160.00 %	160.00 %	153.33 %	151.43 %	140.00 %	135.56 %	132.00 %	129.09 %		
1.3. Porcentaje de diseños de piezas gráficas comunicacionales e informativas elaboradas											Discreto	
Metas (Por Período) 2021												
Ene	Feb	Mar	Abr	May	Jun	Jul	Ago	Sep	Oct	Nov	Dic	
1	1	1	1	1	1	1	1	1	1	1	1	1
Resultados (Por Período) 2021												
1	1	1	1	1	1	1	1	1	1	1		
Avance 2021												
100.00 %	100.00 %	100.00 %	100.00 %	100.00 %	100.00 %	100.00 %	100.00 %	100.00 %	100.00 %	100.00 %	100.00 %	
1.4. Número de publicaciones de información realizadas en redes sociales y página Web											Continuo	
Metas (Acumulado) 2021												
Ene	Feb	Mar	Abr	May	Jun	Jul	Ago	Sep	Oct	Nov	Dic	
18	36	54	72	90	108	126	144	162	180	198	216	
Resultados (Acumulado) 2021												
18	36	54	72	90	108	126	144	162	180	198		
Avance 2021												
100.00 %	100.00 %	100.00 %	100.00 %	100.00 %	100.00 %	100.00 %	100.00 %	100.00 %	100.00 %	100.00 %	100.00 %	

Proyectos

Proyecto	Programado a Devengar	Ppto. Devengado	Fase Actual	Fecha de Fin	Avance Físico Planeado	Avance Físico Real
I001 Informativo gráfico CGREG	0.00	0.00	Ejecución	31/12/2021	100.00 %	95.00 %

Aprobado




Declaro la revisión de mi plan estratégico/operativo y doy por terminada la operación de mi plan

Seminario Parrales, Milton Jonathan
Titular/Responsable del Plan

Líder Metodológico

CGREG - Consejo de Gobierno del Régimen Especial de Galápagos >Unidad de Gobernabilidad y Seguridad Ciudadana

Objetivo 1. Incrementar la seguridad ciudadana MEDIANTE la coordinación e implementación de disposiciones del Ministerio del Interior, en el marco de sus competencias.

Indicador				Comportamiento
1.1. Porcentaje de operativos ejecutados de conformidad con la normativa jurídica vigente.				Continuo
Metas (Acumulado) 2021				
Ene-Mar	Abr-Jun	Jul-Sep	Oct-Dic	
0.25	0.5	0.75	1	
Resultados (Acumulado) 2021				
0.25	0.24	0.41		
Avance 2021				
100.00 %	48.00 %	54.67 %		
				

Proyectos

Proyecto	Programado a Devengar	Ppto. Devengado	Fase Actual	Fecha de Fin	Avance Físico Planeado	Avance Físico Real
I001 Gobernabilidad y Seguridad Ciudadana del Régimen Especial de Galápagos	0.00	0.00	Definición	31/12/2021	100.00 %	60.00 %

Aprobado

Declaro la revisión de mi plan estratégico/operativo y doy por terminada la operación de mi plan

 Flores Jaramillo, Pablo David
 Titular/Responsable del Plan

 Líder Metodológico

CGREG - Consejo de Gobierno del Régimen Especial de Galápagos >Unidad de Tecnologías de la Información y Comunicación

Objetivo 7. Incrementar la disponibilidad y seguridad de la infraestructura y servicios tecnológicos del CGREG MEDIANTE el fortalecimiento técnico del hardware, software y procesos, así como de su personal en temas de tecnología.

Indicador											Comportamiento	
7.1. Porcentaje de soportes a usuarios internos resueltos											Discreto	
Metas (Por Período) 2021												
Ene-Feb		Mar-Abr		May-Jun		Jul-Ago		Sep-Oct		Nov-Dic		
0.8		0.8		0.85		0.85		0.89		0.89		
Resultados (Por Período) 2021												
0.9964		1		0.9558		0.9844		0.9863				
Avance 2021												
124.55 %		125.00 %		112.45 %		115.81 %		110.82 %				
7.2. Porcentaje de disponibilidad en los servicios tecnológicos											Discreto	
Metas (Por Período) 2021												
Ene	Feb	Mar	Abr	May	Jun	Jul	Ago	Sep	Oct	Nov	Dic	
0.9	0.9	0.9	0.97	0.97	0.97	0.97	0.97	0.97	0.97	0.97	0.97	
Resultados (Por Período) 2021												
0.9994	0.9982	0.9971	0.997	0.9935	0.9933	0.9729	0.9719	0.9543	0.9032	0.9		
Avance 2021												
111.04 %	110.91 %	110.79 %	102.78 %	102.42 %	102.40 %	100.30 %	100.20 %	98.38 %	93.11 %	92.78 %		
7.3. Porcentaje de ejecución del plan de mantenimiento de equipos informáticos											Continuo	
Metas (Acumulado) 2021												
Ene-Mar			Abr-Jun			Jul-Sep			Oct-Dic			
0.25			0.25			0.25			0.25			
Resultados (Acumulado) 2021												
0.1244			0.2578			0.5244						
Avance 2021												
49.76 %			103.12 %			209.76 %						

Proyectos

Proyecto	Programado a Devengar	Ppto. Devengado	Fase Actual	Fecha de Fin	Avance Físico Planeado	Avance Físico Real
I009 Implementación de una intranet	0.00	0.00	Definición	31/12/2021	100.00 %	10.00 %

Aprobado

Declaro la revisión de mi plan estratégico/operativo y doy por terminada la operación de mi plan

Cobos Cobos, Monica Patricia
Titular/Responsable del Plan

Líder Metodológico