







## CGREG - Consejo de Gobierno del Régimen Especial de Galápagos

### Objetivo 15. Incrementar las capacidades técnicas de los sectores productivos de la provincia de Galápagos

Indicador	Comportamiento			
<b>15.2. Porcentaje de asesorías Técnicas realizadas</b>	<b>Continuo</b>			
Metas (Acumulado) 2020				
Ene-Mar	Abr-Jun	Jul-Sep	Oct-Dic	
0.2	0.6	0.8	1	
Resultados (Acumulado) 2020				
0.2	0.6	0.8		
Avance 2020				
100.00 %	100.00 %	100.00 %		
				
<b>15.3. Porcentaje de ciudadanos capacitados de los sectores productivos de la provincia.</b>	<b>Continuo</b>			
Metas (Acumulado) 2020				
Ene-Mar	Abr-Jun	Jul-Sep	Oct-Dic	
0.05	0.4	0.6	1	
Resultados (Acumulado) 2020				
0.05	0			
Avance 2020				
100.00 %	0.00 %			
				
<b>15.4. Porcentaje de Planes y proyectos elaborados</b>	<b>Continuo</b>			
Metas (Acumulado) 2020				
Ene-Jun	Jul-Dic			
0.5	1			
Resultados (Acumulado) 2020				
0.5				
Avance 2020				
100.00 %				
				
<b>Estrategia</b>				
15.1. Implementar la tecnificación de los sectores productivos				
15.2. Asesorar técnicamente a los sectores productivos				
15.3. Mejorar las capacidades de los actores de los sectores productivos				
<b>Riesgos</b>				<b>Calificación</b>
1. La asignación tardía de recursos CAUSARÍA retraso en la implementación de intervenciones				12

### Objetivo 16. Incrementar las capacidades del talento humano de la provincia de Galápagos

Indicador	Comportamiento	
<b>16.2. Porcentaje de becas Adjudicadas</b>	<b>Continuo</b>	
Metas (Acumulado) 2020		
Ene-Jun	Jul-Dic	
0.5	1	
Resultados (Acumulado) 2020		
0.0444		
Avance 2020		
8.88 %		
		
<b>Estrategia</b>		
16.1. Otorgar becas de excelencia		

16.2. Acompañar al proceso de desarrollo de los docentes

16.3. Realizar campañas preventivas contra drogas y violencia

Riesgos	Calificación
1. La asignación tardía de recursos CAUSARÍA el retraso en la implementación de intervenciones	20

**Objetivo 17. Incrementar el control de residencia y migración en la provincia de Galápagos**

Indicador	Comportamiento			
<b>17.1. Porcentaje de personas en estado irregular notificadas con inicio de procesos administrativos</b>	<b>Discreto</b>			
Metas (Por Período) 2020				
Ene-Mar	Abr-Jun	Jul-Sep	Oct-Dic	
0.9	0.9	0.9	0.9	
Resultados (Por Período) 2020				
0.9242	0.9181	1.0584		
Avance 2020				
102.69 %	102.01 %	117.60 %		
<b>17.2. Porcentaje de ofertas de empleo que concluyeron con una contratación</b>	<b>Discreto</b>			
Metas (Por Período) 2020				
Ene-Mar	Abr-Jun	Jul-Sep	Oct-Dic	
0.7833	0.8167	0.85	0.85	
Resultados (Por Período) 2020				
0.8216	0.9581	0.6452		
Avance 2020				
104.89 %	117.31 %	75.91 %		
<b>17.3. Porcentaje de personas carnetizadas por primera vez</b>	<b>Discreto</b>			
Metas (Por Período) 2020				
Ene-Mar	Abr-Jun	Jul-Sep	Oct-Dic	
0.8667	0.8666	0.9	0.9	
Resultados (Por Período) 2020				
0.4558	1.1667	0.3256		
Avance 2020				
52.59 %	134.63 %	36.18 %		

**Estrategia**

17.1. Mejorar el marco legal y normativo provincial de control de residencia y migración.

17.2. Definir acuerdos de cooperación interinstitucional

17.3. Fortalecer procesos de control de residencia

Riesgos	Calificación
1. Contar con bases de datos no depuradas CAUSARÍA errores al control de personas que ingresan o salen de la provincia	16

**Objetivo 18. Incrementar el mejoramiento de la red vial rural de la provincia de Galápagos**



Indicador	Comportamiento											
<b>18.2. Porcentaje de kilómetros de vías no urbanas intervenidas</b>	<b>Discreto</b>											
Metas (Por Período) 2020												
Ene	Feb	Mar	Abr	May	Jun	Jul	Ago	Sep	Oct	Nov	Dic	
0.083	0.166	0.2499	0.3332	0.4165	0.4998	0.5831	0.6664	0.7497	0.833	0.9163	0.95	
Resultados (Por Período) 2020												
0.976	0.1603	0.1981	0.1981	0.2417	0.3987	0.4804	0.5724	0.703				
Avance 2020												
1,175.90 %	96.57 %	79.27 %	59.45 %	58.03 %	79.77 %	82.39 %	85.89 %	93.77 %				
<b>Estrategia</b>												
18.1. Mejorar la infraestructura vial en las zonas rurales de Galápagos												

18.2. Realizar mantenimiento rutinarios a las vías de la provincia

18.3. Implementar el Plan de Movilidad Sostenible

Riesgos	Calificación
1. Presencia de daños en la maquinaria CAUSARÍA retrasos a la intervención en las vías de la provincia	25

**Objetivo 19. Incrementar el desarrollo del Talento Humano del CGREG**

Indicador	Comportamiento		
<b>19.7. TH: Porcentaje de Cumplimiento del Plan Estratégico de Mejora del Clima Laboral</b>	<b>Continuo</b>		
Metas (Acumulado) 2020			
Ene-Mar	Abr-Jun	Jul-Sep	Oct-Dic
0.25	0.5	0.75	1
Resultados (Acumulado) 2020			
0.25	0.49		
Avance 2020			
100.00 %	98.00 %		
			

**Estrategia**




19.1. Fortalecer la estructura organizacional


19.2. Profesionalizar el Talento Humano




19.3. Mejorar el Clima laboral de la Institución

Riesgos	Calificación
1. Insuficiente personal capacitado CAUSARÍA mala aplicación de la normativa	12

**Objetivo 20. Incrementar la eficiencia institucional del CGREG**

Indicador	Comportamiento				
<b>20.8. EFIC: Tiempo de atención a las observaciones ciudadanas respecto a información de trámites publicados en la plataforma GOB.EC.</b>	<b>Discreto</b>				
Metas (Por Período) 2020					
Ene-Feb	Mar-Abr	May-Jun	Jul-Ago	Sep-Oct	Nov-Dic
32	24	20	16	12	8
Resultados (Por Período) 2020					
0	20	20	16		
Avance 2020					
0.00 %	83.33 %	100.00 %	100.00 %		
					

Indicador	Comportamiento
<b>20.9. EFIC: Porcentaje de satisfacción del usuario externo</b>	<b>Discreto</b>
Metas (Por Período) 2020	
Ene-Jun	Jul-Dic
0.77	0.77
Resultados (Por Período) 2020	
0.75	
Avance 2020	
97.40 %	
	

Indicador	Comportamiento		
<b>20.10. EFIC: Porcentaje de cumplimiento de planes de acción de mejora de la gestión institucional</b>	<b>Discreto</b>		
Metas (Por Período) 2020			
Ene-Mar	Abr-Jun	Jul-Sep	Oct-Dic
0.8	0.8	0.8	0.8
Resultados (Por Período) 2020			
1	1	1	
Avance 2020			
125.00 %	125.00 %	125.00 %	
			

20.12. EFIC: Porcentaje de optimización Cero Papeles con el Sistema de Gestión Documental Quipux.											Discreto	
Metas (Por Período) 2020												
Ene	Feb	Mar	Abr	May	Jun	Jul	Ago	Sep	Oct	Nov	Dic	
0.7	0.7	0.7	0.7	0.7	0.7	0.7	0.7	0.7	0.7	0.7	0.7	0.7
Resultados (Por Período) 2020												
0.6922	0.6387	0.6777	0.6688	0.6617	0.7019	0.777	0.9064	0.9234				
Avance 2020												
98.89 %	91.24 %	96.81 %	95.54 %	94.53 %	100.27 %	111.00 %	129.49 %	131.91 %				
<b>Estrategia</b>												
20.1. Implementar mejores prácticas en Administración de Procesos												
20.2. Implementar mejores prácticas en Administración de Proyectos												
20.3. Implementar mejores prácticas en la gestión de TIC'S												
20.4. Implementar un Plan Comunicacional												
<b>Riesgos</b>											<b>Calificación</b>	
1. No contar con procesos mejorados e implementados CAUSARÍA demora en la atención a los usuarios											16	

### Objetivo 21. Incrementar el uso eficiente del presupuesto del CGREG

Indicador											Comportamiento	
21.7. FIN: Porcentaje ejecución presupuestaria ? Gasto Corriente											Continuo	
Metas (Acumulado) 2020												
Ene	Feb	Mar	Abr	May	Jun	Jul	Ago	Sep	Oct	Nov	Dic	
0.083	0.1666	0.2499	0.3332	0.4165	0.4998	0.5831	0.6664	0.7497	0.833	0.9163	1	
Resultados (Acumulado) 2020												
0.0391	0.0835	0.145	0.19	0.2061	0.2881	0.3404	0.4017	0.448				
Avance 2020												
47.11 %	50.12 %	58.02 %	57.02 %	49.48 %	57.64 %	58.38 %	60.28 %	59.76 %				
<b>Estrategia</b>												
21.1. Mejorar la calidad de la ejecución presupuestaria del Consejo de Gobierno												
21.2. Dotar de los recursos necesarios a los funcionarios del Consejo de Gobierno												
<b>Riesgos</b>											<b>Calificación</b>	
1. Indefinición del tratamiento financiero del CGREG CAUSARÍA el uso tardío de los recursos											30	

### Aprobado




Declaro la revisión de mi plan estratégico/operativo y doy por terminada la operación de mi plan

-----  
 Wray Reyes, Norman Stef  
 Titular/Responsable del Plan

-----  
 Líder Metodológico

## CGREG - Consejo de Gobierno del Régimen Especial de Galápagos >Dirección de Talento Humano

**Objetivo 3. Incrementar las capacidades del Talento Humano del CGREG MEDIANTE el levantamiento y socialización de los procesos de la Unidad, la ejecución efectiva de plan de capacitaciones y formación; y ejecución de replica de conocimiento adquiridos por los servidores de la institución.**

Indicador				Comportamiento
3.6. Número de servidores públicos capacitados de acuerdo al plan de formación y capacitaicón institucional				Continuo
Metas (Acumulado) 2020				
Ene-Mar	Abr-Jun	Jul-Sep	Oct-Dic	
35	60	85	91	
Resultados (Acumulado) 2020				
81	110	138		
Avance 2020				
231.43 %	183.33 %	162.35 %		
				

### Proyectos

Proyecto	Programado a Devengar	Ppto. Devengado	Fase Actual	Fecha de Fin	Avance Físico Planeado	Avance Físico Real
I007 Elaboración del Estatuto Orgánico por Procesos	0.00	0.00	Congelado	08/05/2020	100.00 %	70.00 %

### Aprobado

Declaro la revisión de mi plan estratégico/operativo y doy por terminada la operación de mi plan

-----  
 Ricaurte Rojas, Johanna Alexandra  
 Titular/Responsable del Plan

-----  
 Líder Metodológico

## CGREG - Consejo de Gobierno del Régimen Especial de Galápagos >Dirección Financiera

**Objetivo 3. Incrementar la eficiencia operacional de la Gestión Financiera del CGREG MEDIANTE levantamiento y socialización de los procesos, fortalecimiento de las capacidades del personal y designación de responsabilidades de acuerdo al perfil profesional.**

Indicador											Comportamiento	
<b>3.1. Porcentaje de pagos de viáticos realizados a tiempo</b>											<b>Discreto</b>	
Metas (Por Período) 2020												
Ene	Feb	Mar	Abr	May	Jun	Jul	Ago	Sep	Oct	Nov	Dic	
0.9	0.9	0.9	0.9	0.9	0.9	0.9	0.9	0.9	0.9	0.9	0.9	0.9
Resultados (Por Período) 2020												
0.9167	0.9886	1	1	1	0.9474	1	1	1				
Avance 2020												
101.86 %	109.84 %	111.11 %	111.11 %	111.11 %	105.27 %	111.11 %	111.11 %	111.11 %				
<b>3.2. Porcentaje de pagos a proveedores realizados a tiempo</b>											<b>Discreto</b>	
Metas (Por Período) 2020												
Ene	Feb	Mar	Abr	May	Jun	Jul	Ago	Sep	Oct	Nov	Dic	
0.9	0.9	0.9	0.9	0.9	0.9	0.9	0.9	0.9	0.9	0.9	0.9	0.9
Resultados (Por Período) 2020												
1	1	1	1	1	1	0.9722	1	1				
Avance 2020												
111.11 %	111.11 %	111.11 %	111.11 %	111.11 %	111.11 %	108.02 %	111.11 %	111.11 %				
<b>3.6. FIN: Porcentaje ejecución presupuestaria ? Gasto Corriente</b>											<b>Continuo</b>	
Metas (Acumulado) 2020												
Ene	Feb	Mar	Abr	May	Jun	Jul	Ago	Sep	Oct	Nov	Dic	
0.083	0.1666	0.2499	0.3332	0.4165	0.4998	0.5831	0.6664	0.7497	0.833	0.9163	1	
Resultados (Acumulado) 2020												
0.0391	0.0835	0.145	0.19	0.2061	0.2881	0.3404	0.4017	0.448				
Avance 2020												
47.11 %	50.12 %	58.02 %	57.02 %	49.48 %	57.64 %	58.38 %	60.28 %	59.76 %				

### Proyectos

Proyecto	Programado a Devengar	Ppto. Devengado	Fase Actual	Fecha de Fin	Avance Físico Planeado	Avance Físico Real
I007 Levantamiento de Manual de Normas y Procedimientos para la solicitud y liquidación de viáticos	0.00	0.00	Ejecución	31/12/2020	100.00 %	58.10 %

**Aprobado**










Declaro la revisión de mi plan estratégico/operativo y doy por terminada la operación de mi plan

-----  
Solorzano Bomboza, María Fernanda  
Titular/Responsable del Plan

-----  
Líder Metodológico

## CGREG - Consejo de Gobierno del Régimen Especial de Galápagos > Dirección Administrativa

**Objetivo 5. Incrementar la eficiencia de la Dirección Administrativa del CGREG MEDIANTE la provisión de bienes, servicios e insumos oportunos y el cumplimiento de procesos de contratación pública dinámicos**

Indicador	Comportamiento			
<b>5.1. Porcentaje de mantenimientos preventivos realizados en las oficinas del CGREG.</b>	<b>Discreto</b>			
Metas (Por Período) 2020				
Ene-Mar	Abr-Jun	Jul-Sep	Oct-Dic	
1	1	1	1	
Resultados (Por Período) 2020				
1.0095	0.3408	0.9668		
Avance 2020				
100.95 %	34.08 %	96.68 %		
				
<b>5.2. Porcentaje de actas recepción de bienes Institucionales suscritas</b>	<b>Discreto</b>			
Metas (Por Período) 2020				
Ene-Mar	Abr-Jun	Jul-Sep	Oct-Dic	
1	1	1	1	
Resultados (Por Período) 2020				
2.2714	1.27	2.97		
Avance 2020				
227.14 %	127.00 %	297.00 %		
				
<b>5.3. Porcentaje de procesos adjudicados</b>	<b>Discreto</b>			
Metas (Por Período) 2020				
Ene-Mar	Abr-Jun	Jul-Sep	Oct-Dic	
1	1	1	1	
Resultados (Por Período) 2020				
0	0.7	0.36		
Avance 2020				
0.00 %	70.00 %	36.00 %		
				

### Proyectos

Proyecto	Programado a Devengar	Ppto. Devengado	Fase Actual	Fecha de Fin	Avance Físico Planeado	Avance Físico Real
I008 IMPLEMENTACIÓN Y READECUACIÓN DEL SISTEMA DOCUMENTAL DEL CGREG	0.00	0.00	Congelado	31/12/2020	100.00 %	15.00 %



**Aprobado**

Declaro la revisión de mi plan estratégico/operativo y doy por terminada la operación de mi plan









-----  
SOLORZANO LOOR, LUIS FERNANDO

Titular/Responsable del Plan

-----  
Líder Metodológico

## CGREG - Consejo de Gobierno del Régimen Especial de Galápagos > Dirección Cantonal de Isabela

**Objetivo 8. Incrementar la eficiencia de la Dirección Cantonal de Isabela MEDIANTE el control migratorio de las personas y del parque automotor en el cantón y la coordinación de actividades con las demás Direcciones del CGREG.**

Indicador	Comportamiento			
<b>8.4. Porcentaje de personas en estado irregular notificadas con inicio de procesos administrativos</b>	<b>Discreto</b>			
Metas (Por Período) 2020				
Ene-Mar	Abr-Jun	Jul-Sep	Oct-Dic	
0.9	0.9	0.9	0.9	
Resultados (Por Período) 2020				
0.9167	1			
Avance 2020				
101.86 %	111.11 %			
				
<b>8.5. Porcentaje de ofertas de empleo que concluyeron con una contratación</b>	<b>Discreto</b>			
Metas (Por Período) 2020				
Ene-Mar	Abr-Jun	Jul-Sep	Oct-Dic	
0.75	0.8	0.85	0.85	
Resultados (Por Período) 2020				
0.5828	0.4211			
Avance 2020				
77.71 %	52.64 %			
				
<b>8.6. Porcentaje de personas carnetizadas por primera vez</b>	<b>Discreto</b>			
Metas (Por Período) 2020				
Ene-Mar	Abr-Jun	Jul-Sep	Oct-Dic	
0.85	0.85	0.9	0.9	
Resultados (Por Período) 2020				
0.4635	0.85			
Avance 2020				
54.53 %	100.00 %			
				
<b>8.7. Porcentaje de Temporales Calificados</b>	<b>Discreto</b>			
Metas (Por Período) 2020				
Ene-Mar	Abr-Jun	Jul-Sep	Oct-Dic	
0.9	0.9	0.9	0.9	
Resultados (Por Período) 2020				
0.1771	0.9			
Avance 2020				
19.68 %	100.00 %			
				

### Proyectos

Proyecto	Programado a Devengar	Ppto. Devengado	Fase Actual	Fecha de Fin	Avance Físico Planeado	Avance Físico Real
I008 Mantenimiento de las instalaciones del CGREG en isla Isabela	0.00	0.00	Ejecución	06/11/2020	100.00 %	65.00 %

**Aprobado**

Declaro la revisión de mi plan estratégico/operativo y doy por terminada la operación de mi plan

-----  
Yuquilema Salazar, Victor Daniel  
Titular/Responsable del Plan

-----  
Líder Metodológico

## CGREG - Consejo de Gobierno del Régimen Especial de Galápagos > Dirección Cantonal de Santa Cruz

**Objetivo 10. Incrementar la eficiencia de la Dirección Cantonal de Santa Cruz MEDIANTE el control migratorio de las personas y del parque automotor en el cantón y la coordinación de actividades con las demás Direcciones del CGREG.**

Indicador	Comportamiento			
<b>10.1. Porcentaje de personas en estado irregular notificadas con inicio de procesos administrativos</b>	<b>Discreto</b>			
Metas (Por Período) 2020				
Ene-Mar	Abr-Jun	Jul-Sep	Oct-Dic	
0.9	0.9	0.9	0.9	
Resultados (Por Período) 2020				
0.9181	1	1		
Avance 2020				
102.01 %	111.11 %	111.11 %		
<b>10.2. Porcentaje de ofertas de empleo que concluyeron con una contratación</b>	<b>Discreto</b>			
Metas (Por Período) 2020				
Ene-Mar	Abr-Jun	Jul-Sep	Oct-Dic	
0.75	0.8	0.85	0.85	
Resultados (Por Período) 2020				
0.9383	1.0909	0.5226		
Avance 2020				
125.11 %	136.36 %	61.48 %		
<b>10.3. Porcentaje de personas carnetizadas por primera vez</b>	<b>Discreto</b>			
Metas (Por Período) 2020				
Ene-Mar	Abr-Jun	Jul-Sep	Oct-Dic	
0.85	0.85	0.9	0.9	
Resultados (Por Período) 2020				
0.2416	0.9512	0.2947		
Avance 2020				
28.42 %	111.91 %	32.74 %		

### Proyectos

Proyecto	Programado a Devengar	Ppto. Devengado	Fase Actual	Fecha de Fin	Avance Físico Planeado	Avance Físico Real
I008 Reparación y adecuación del Coliseo de Deportes de Santa Cruz	0.00	0.00	Ejecución	13/11/2020	100.00 %	40.00 %

**Aprobado**

Declaro la revisión de mi plan estratégico/operativo y doy por terminada la operación de mi plan










-----  
Valdivieso Bahamonde, Carolina  
Titular/Responsable del Plan

-----  
Líder Metodológico

## CGREG - Consejo de Gobierno del Régimen Especial de Galápagos > Dirección de Asesoría Jurídica

**Objetivo 7. Incrementar la eficiencia de la Dirección de Asesoría Jurídica MEDIANTE la homologación e implementación de procedimientos y su socialización, simplificación de trámites, y capacitación capacitación a las áreas técnicas en procedimiento jurídicos**

Indicador											Comportamiento	
<b>7.1. Porcentaje de trámites administrativos atendidos oportunamente</b>											<b>Discreto</b>	
Metas (Por Período) 2020												
Ene	Feb	Mar	Abr	May	Jun	Jul	Ago	Sep	Oct	Nov	Dic	
0.95	0.95	0.95	0.95	0.95	0.95	0.95	0.95	0.95	0.95	0.95	0.95	
Resultados (Por Período) 2020												
0.97	1	1	1	1	1	1	1	1				
Avance 2020												
102.11 %	105.26 %	105.26 %	105.26 %	105.26 %	105.26 %	105.26 %	105.26 %	105.26 %				
<b>7.2. Porcentaje de procesos administrativos sancionadores y recursos atendidos oportunamente</b>											<b>Discreto</b>	
Metas (Por Período) 2020												
Ene-Mar			Abr-Jun			Jul-Sep			Oct-Dic			
0.95			0.95			0.96			0.96			
Resultados (Por Período) 2020												
0.95			1			1						
Avance 2020												
100.00 %			105.26 %			104.17 %						
<b>7.3. Porcentaje de procesos judiciales administrativos y constitucionales atendidos oportunamente</b>											<b>Discreto</b>	
Metas (Por Período) 2020												
Ene-Jun						Jul-Dic						
0.9						0.9						
Resultados (Por Período) 2020												
1												
Avance 2020												
111.11 %												
<b>7.5. Porcentaje de informes jurídicos de residencia atendidos oportunamente</b>											<b>Discreto</b>	
Metas (Por Período) 2020												
Ene	Feb	Mar	Abr	May	Jun	Jul	Ago	Sep	Oct	Nov	Dic	
0.93	0.93	0.93	0.93	0.93	0.93	0.93	0.93	0.93	0.93	0.93	0.93	
Resultados (Por Período) 2020												
0.9286	0.93	0.93	0.93	0.93	0.93	1	0.93	0.93				
Avance 2020												
99.85 %	100.00 %	100.00 %	100.00 %	100.00 %	100.00 %	107.53 %	100.00 %	100.00 %				
<b>7.6. Porcentaje de informes jurídicos de vehículos atendidos oportunamente</b>											<b>Discreto</b>	
Metas (Por Período) 2020												
Ene	Feb	Mar	Abr	May	Jun	Jul	Ago	Sep	Oct	Nov	Dic	
0.95	0.95	0.95	0.95	0.95	0.95	0.95	0.95	0.95	0.95	0.95	0.95	
Resultados (Por Período) 2020												
0.9688	0.9677	1	0.8	1	1	1	1	1	1			

Avance 2020									
101.98 %	101.86 %	105.26 %	84.21 %	105.26 %	105.26 %	105.26 %	105.26 %	105.26 %	
									

**Proyectos**

Proyecto	Programado a Devengar	Ppto. Devengado	Fase Actual	Fecha de Fin	Avance Físico Planeado	Avance Físico Real
I007 Propuesta de Reglamento para el ejercicio de la potestad de ejecución coactiva del Consejo de Gobierno del Régimen Especial de la Provincia de Galápagos	0.00	0.00	Completado	20/07/2020	100.00 %	100.00 %

**Aprobado**

Declaro la revisión de mi plan estratégico/operativo y doy por terminada la operación de mi plan

-----  
Titular/Responsable del Plan

-----  
Líder Metodológico

## CGREG - Consejo de Gobierno del Régimen Especial de Galápagos > Dirección de Comunicación

**Objetivo 3. Incrementar el posicionamiento e identificación del CGREG y su gestión, MEDIANTE el diseño y elaboración de productos audiovisuales, gráficos y la difusión de información del trabajo institucional en medios de comunicación tradicionales y digitales.**

Indicador											Comportamiento	
<b>3.2. Número de boletines informativos generados</b>											<b>Continuo</b>	
Metas (Acumulado) 2020												
Ene	Feb	Mar	Abr	May	Jun	Jul	Ago	Sep	Oct	Nov	Dic	
5	10	15	20	25	30	35	40	45	50	55	60	
Resultados (Acumulado) 2020												
5	12	22	28	41	47	56	62	69				
Avance 2020												
100.00 %	120.00 %	146.67 %	140.00 %	164.00 %	156.67 %	160.00 %	155.00 %	153.33 %				
<b>3.3. Porcentaje de diseños y publicaciones de piezas comunicacionales e informativas elaboradas</b>											<b>Discreto</b>	
Metas (Por Período) 2020												
Ene	Feb	Mar	Abr	May	Jun	Jul	Ago	Sep	Oct	Nov	Dic	
1	1	1	1	1	1	1	1	1	1	1	1	
Resultados (Por Período) 2020												
1	1	1	1	1	1	1	1	1				
Avance 2020												
100.00 %	100.00 %	100.00 %	100.00 %	100.00 %	100.00 %	100.00 %	100.00 %	100.00 %				
<b>3.4. Número de publicaciones de información realizadas en redes sociales y página Web</b>											<b>Continuo</b>	
Metas (Acumulado) 2020												
Ene	Feb	Mar	Abr	May	Jun	Jul	Ago	Sep	Oct	Nov	Dic	
15	33	51	69	87	105	123	141	159	177	195	210	
Resultados (Acumulado) 2020												
15	33	51	69	87	105	123	141	159				
Avance 2020												
100.00 %	100.00 %	100.00 %	100.00 %	100.00 %	100.00 %	100.00 %	100.00 %	100.00 %				
<b>3.5. Porcentaje de videos producidos y publicados</b>											<b>Discreto</b>	
Metas (Por Período) 2020												
Ene	Feb	Mar	Abr	May	Jun	Jul	Ago	Sep	Oct	Nov	Dic	
1	1	1	1	1	1	1	1	1	1	1	1	
Resultados (Por Período) 2020												
1	1	1	1	1	1	1	1	1				
Avance 2020												
100.00 %	100.00 %	100.00 %	100.00 %	100.00 %	100.00 %	100.00 %	100.00 %	100.00 %				

### Proyectos

Proyecto	Programado a Devengar	Ppto. Devengado	Fase Actual	Fecha de Fin	Avance Físico Planeado	Avance Físico Real
I008 SÍNTESIS GESTIÓN CGREG	0.00	0.00	Ejecución	31/12/2020	100.00 %	77.00 %



**Aprobado**

Declaro la revisión de mi plan estratégico/operativo y doy por terminada la operación de mi plan

-----  
Tamayo Córdova, Daniela Estefania  
Titular/Responsable del Plan

-----  
Líder Metodológico

## CGREG - Consejo de Gobierno del Régimen Especial de Galápagos > Dirección de Obras Públicas

**Objetivo 10. Incrementar la calidad y vida útil de la infraestructura no urbana de la provincia de Galápagos MEDIANTE la planificación, construcción y mantenimiento del sistema vial.**

Indicador											Comportamiento	
<b>10.1. Porcentaje de kilómetros de vías no urbanas intervenidas</b>											<b>Discreto</b>	
Metas (Por Período) 2020												
Ene	Feb	Mar	Abr	May	Jun	Jul	Ago	Sep	Oct	Nov	Dic	
0.083	0.166	0.2499	0.3332	0.4165	0.4998	0.5831	0.6664	0.7497	0.833	0.9163	0.95	
Resultados (Por Período) 2020												
0.976	0.1603	0.1981	0.1981	0.2417	0.3987	0.4804	0.5724	0.703				
Avance 2020												
1,175.90 %	96.57 %	79.27 %	59.45 %	58.03 %	79.77 %	82.39 %	85.89 %	93.77 %				
<b>10.2. Porcentaje de inspecciones técnicas de vías no urbanas realizadas</b>											<b>Discreto</b>	
Metas (Por Período) 2020												
Ene-Mar			Abr-Jun			Jul-Sep			Oct-Dic			
1			1			1			1			
Resultados (Por Período) 2020												
1			1			1						
Avance 2020												
100.00 %			100.00 %			100.00 %						

### Proyectos

Proyecto	Programado a Devengar	Ppto. Devengado	Fase Actual	Fecha de Fin	Avance Físico Planeado	Avance Físico Real
I006 Levantamiento cartográfico de la red vial rural de la isla Santa Cruz	0.00	0.00	Ejecución	31/12/2020	100.00 %	75.00 %

### Aprobado

Declaro la revisión de mi plan estratégico/operativo y doy por terminada la operación de mi plan

-----  
 Larrea Gonzales, Kevin Alejandro  
 Titular/Responsable del Plan

-----  
 Líder Metodológico

## CGREG - Consejo de Gobierno del Régimen Especial de Galápagos > Dirección de Planificación

**Objetivo 12. Incrementar la eficiencia de la planificación institucional MEDIANTE el levantamiento y seguimiento continuo a la planificación, convenios y procesos institucionales; la generación de alertas tempranas en el cumplimiento de la planificación institucional y la implementación de mejora continua a los procesos de la institución.**

Indicador											Comportamiento	
<b>12.9. Porcentaje de convenios no justificados</b>											<b>Discreto</b>	
Metas (Por Período) 2020												
Ene-Mar			Abr-Jun			Jul-Sep			Oct-Dic			
0.0973			0.074			0.0623			0.0437			
Resultados (Por Período) 2020												
0.0729			0.0806									
Avance 2020												
74.92 %			108.92 %									
<b>12.10. Porcentaje de reformas aprobadas</b>											<b>Continuo</b>	
Metas (Acumulado) 2020												
Ene	Feb	Mar	Abr	May	Jun	Jul	Ago	Sep	Oct	Nov	Dic	
0.083	0.1666	0.2499	0.3332	0.4165	0.4998	0.5831	0.6664	0.7497	0.833	0.9163	1	
Resultados (Acumulado) 2020												
0.0833	0.1667	0.25	0.3333	0.375	0.4583	0.5	0.5833	0.6667				
Avance 2020												
100.36 %	100.06 %	100.04 %	100.03 %	90.04 %	91.70 %	85.75 %	87.53 %	88.93 %				
<b>12.12. EFIC: Porcentaje de optimización Cero Papeles con el Sistema de Gestión Documental Quipux.</b>											<b>Discreto</b>	
Metas (Por Período) 2020												
Ene	Feb	Mar	Abr	May	Jun	Jul	Ago	Sep	Oct	Nov	Dic	
0.7	0.7	0.7	0.7	0.7	0.7	0.7	0.7	0.7	0.7	0.7	0.7	
Resultados (Por Período) 2020												
0.6922	0.6387	0.6777	0.6688	0.6617	0.7019	0.777	0.9064	0.9234				
Avance 2020												
98.89 %	91.24 %	96.81 %	95.54 %	94.53 %	100.27 %	111.00 %	129.49 %	131.91 %				
<b>12.13. EFIC: Porcentaje de satisfacción del usuario externo</b>											<b>Discreto</b>	
Metas (Por Período) 2020												
Ene-Jun						Jul-Dic						
0.77						0.77						
Resultados (Por Período) 2020												
0.75												
Avance 2020												
97.40 %												
<b>12.14. EFIC: Tiempo de atención a las observaciones ciudadanas respecto a información de trámites publicados en la plataforma GOB.EC.</b>											<b>Discreto</b>	
Metas (Por Período) 2020												
Ene-Feb		Mar-Abr		May-Jun		Jul-Ago		Sep-Oct		Nov-Dic		
32		24		20		16		12		8		
Resultados (Por Período) 2020												
0		20		20		16						

Avance 2020				
0.00 %	83.33 %	100.00 %	100.00 %	
				

**12.15. EFIC: Porcentaje de cumplimiento de planes de acción de mejora de la gestión institucional** **Discreto**

Metas (Por Período) 2020			
Ene-Mar	Abr-Jun	Jul-Sep	Oct-Dic
0.8	0.8	0.8	0.8
Resultados (Por Período) 2020			
1	1	1	
Avance 2020			
125.00 %	125.00 %	125.00 %	
			

**12.17. TH: Porcentaje de Cumplimiento del Plan Estratégico de Mejora del Clima Laboral** **Continuo**

Metas (Acumulado) 2020			
Ene-Mar	Abr-Jun	Jul-Sep	Oct-Dic
0.25	0.5	0.75	1
Resultados (Acumulado) 2020			
0.25	0.49		
Avance 2020			
100.00 %	98.00 %		
			

**Proyectos**

Proyecto	Programado a Devengar	Ppto. Devengado	Fase Actual	Fecha de Fin	Avance Físico Planeado	Avance Físico Real
I005 Procedimiento de Administración de la Programación Anual de Planificación (gasto corriente e inversión)	0.00	0.00	Ejecución	31/12/2020	100.00 %	30.00 %
I006 "Implementación del Esquema Gubernamental de Seguridad de la información (EGSI V2)".	0.00	0.00	Anteproyecto	10/04/2021	61.00 %	0.00 %

**Aprobado**






Declaro la revisión de mi plan estratégico/operativo y doy por terminada la operación de mi plan

-----  
 Granda León, Marianita de Lourdes  
 Titular/Responsable del Plan

-----  
 Líder Metodológico




## CGREG - Consejo de Gobierno del Régimen Especial de Galápagos >Dirección de Producción y Desarrollo Humano

**Objetivo 7. Incrementar las capacidades del talento humano de Galápagos MEDIANTE el otorgamiento de becas, apoyo al sector educativo y realización de eventos culturales, educativos y deportivos.**


Indicador	Comportamiento		
<b>7.1. Porcentaje de becas Adjudicadas</b>	<b>Continuo</b>		
Metas (Acumulado) 2020			
Ene-Jun	Jul-Dic		
0.5	1		
Resultados (Acumulado) 2020			
0.0444			
Avance 2020			
8.88 %			
<b>7.6. Número de eventos educativos, deportivos, culturales y ambientales realizados</b>	<b>Continuo</b>		
Metas (Acumulado) 2020			
Ene-Abr	May-Ago	Sep-Dic	
8	16	24	
Resultados (Acumulado) 2020			
0	8		
Avance 2020			
0.00 %	50.00 %		
			
<b>7.7. Numero de beneficiarios con actividades de apoyo educativo</b>	<b>Continuo</b>		
Metas (Acumulado) 2020			
Ene-Abr	May-Ago	Sep-Dic	
100	800	900	
Resultados (Acumulado) 2020			
100	800		
Avance 2020			
100.00 %	100.00 %		
			

**Objetivo 8. Incrementar el desarrollo productivo MEDIANTE la actualización del conocimiento del talento humano, la promoción, la asesoría técnica, la tecnificación agro productiva, la dotación de sistemas de riego y drenaje en la Provincia.**


Indicador	Comportamiento		
<b>8.1. Porcentaje de asesorías Técnicas realizadas</b>	<b>Continuo</b>		
Metas (Acumulado) 2020			
Ene-Mar	Abr-Jun	Jul-Sep	Oct-Dic
0.2	0.6	0.8	1
Resultados (Acumulado) 2020			
0.2	0.6	0.8	
Avance 2020			
100.00 %	100.00 %	100.00 %	
			
<b>8.2. Porcentaje de ciudadanos de los sectores productivos de la provincia capacitados.</b>	<b>Continuo</b>		
Metas (Acumulado) 2020			
Ene-Mar	Abr-Jun	Jul-Sep	Oct-Dic
0.05	0.4	0.6	1

Resultados (Acumulado) 2020			
0.05	0	0.601	
Avance 2020			
100.00 %	0.00 %	100.17 %	
			


**8.3. Porcentaje de Planes y Proyectos elaborados****Continuo**

Metas (Acumulado) 2020	
Ene-Jun	Jul-Dic
0.5	1
Resultados (Acumulado) 2020	
0.5	
Avance 2020	
100.00 %	
	

**8.5. Número de certificaciones de competencias laborales otorgadas****Continuo**

Metas (Acumulado) 2020	
Ene-Jun	Jul-Dic
175	350
Resultados (Acumulado) 2020	
0	
Avance 2020	
0.00 %	
	

**8.6. Número de eventos realizados que promuevan el promocionamiento, fortalecimiento de capacidades y desarrollo productivo****Continuo**

Metas (Acumulado) 2020	
Ene-Jun	Jul-Dic
5	14
Resultados (Acumulado) 2020	
5	
Avance 2020	
100.00 %	
	

**Objetivo 9. Incrementar el Fomento del modelo eco turístico en la Provincia de Galápagos MEDIANTE la coordinación con las instituciones, asesorías Técnicas y ejecución de Planes y Proyectos.**

Indicador	Comportamiento		
<b>9.2. Porcentaje de asistencia técnica al comité provincial de Turismo</b>	<b>Continuo</b>		
Metas (Acumulado) 2020			
Ene-Mar	Abr-Jun	Jul-Sep	Oct-Dic
1	1	1	1
Resultados (Acumulado) 2020			
1	1	1	
Avance 2020			
100.00 %	100.00 %	100.00 %	
			
<b>9.3. Número de planes y proyectos para el fortalecimiento del modelo ecoturístico en la provincia de Galápagos</b>	<b>Continuo</b>		
Metas (Acumulado) 2020			
Ene-Jun	Jul-Dic		
2	4		
Resultados (Acumulado) 2020			
2			
Avance 2020			
100.00 %			

--	--

**Proyectos**

Proyecto	Programado a Devengar	Ppto. Devengado	Fase Actual	Fecha de Fin	Avance Físico Planeado	Avance Físico Real
I007 Elaboración del Plan Provincial de Riego y Drenaje de Galápagos	0.00	0.00	Congelado	31/12/2020	100.00 %	0.00 %
I008 PROGRAMA DE MONITOREO DE LA CALIDAD DE AGUA EN LAS ISLAS SAN CRISTÓBAL, SANTA CRUZ E ISABELA - PROVINCIA DE GALÁPAGOS	0.00	0.00	Congelado	31/12/2020	100.00 %	14.00 %
I009 Programa de Formación Integral para Galápagos DINAMIZA	0.00	0.00	Ejecución	31/12/2020	100.00 %	55.00 %
I010 Cumbre de Turismo Sostenible para Galápagos	0.00	0.00	Congelado	31/12/2020	100.00 %	30.00 %

**Aprobado**

Declaro la revisión de mi plan estratégico/operativo y doy por terminada la operación de mi plan

-----  
 Navarrete Granizo, Carlos Donaldo  
 Titular/Responsable del Plan

-----  
 Líder Metodológico

## CGREG - Consejo de Gobierno del Régimen Especial de Galápagos >Dirección de Tecnología de la Información y Comunicación

**Objetivo 7. Incrementar la disponibilidad y seguridad de la infraestructura y servicios tecnológicos del CGREG MEDIANTE el fortalecimiento técnico del hardware, software y procesos, así como de su personal en temas de tecnología.**

Indicador											Comportamiento	
<b>7.1. Porcentaje de soportes a usuarios internos resueltos</b>											<b>Discreto</b>	
Metas (Por Período) 2020												
Ene-Feb		Mar-Abr		May-Jun		Jul-Ago		Sep-Oct		Nov-Dic		
0.8		0.8		0.85		0.85		0.89		0.89		
Resultados (Por Período) 2020												
1.0793		0.9227		0.9699		0.9439						
Avance 2020												
134.91 %		115.34 %		114.11 %		111.05 %						
<b>7.2. Porcentaje de disponibilidad en los servicios tecnológicos</b>											<b>Discreto</b>	
Metas (Por Período) 2020												
Ene	Feb	Mar	Abr	May	Jun	Jul	Ago	Sep	Oct	Nov	Dic	
0.9	0.9	0.9	0.97	0.97	0.97	0.97	0.97	0.97	0.97	0.97	0.97	
Resultados (Por Período) 2020												
0.9919	0.9993	0.9984	0.999	0.9748	0.997	0.9977	0.9926	0.972				
Avance 2020												
110.21 %	111.03 %	110.93 %	102.99 %	100.49 %	102.78 %	102.86 %	102.33 %	100.21 %				
<b>7.3. Porcentaje de ejecución del plan de mantenimiento de equipos informáticos</b>											<b>Continuo</b>	
Metas (Acumulado) 2020												
Ene-Mar			Abr-Jun			Jul-Sep			Oct-Dic			
0.2			0.4			0.7			1			
Resultados (Acumulado) 2020												
0.1885			0.3231			0.5538						
Avance 2020												
94.25 %			80.77 %			79.11 %						

### Proyectos

Proyecto	Programado a Devengar	Ppto. Devengado	Fase Actual	Fecha de Fin	Avance Físico Planeado	Avance Físico Real
I008 IMPLEMENTACION DE MEJORAS EN LA HERRAMIENTA GLPI	0.00	0.00	Ejecución	31/12/2020	100.00 %	55.00 %



**Aprobado**

Declaro la revisión de mi plan estratégico/operativo y doy por terminada la operación de mi plan

-----  
Cobos Cobos, Monica Patricia  
Titular/Responsable del Plan

-----  
Líder Metodológico

## CGREG - Consejo de Gobierno del Régimen Especial de Galápagos > Dirección Provincial Control de Residencia

Objetivo 11. Incrementar el control migratorio en la provincia de Galápagos MEDIANTE el fortalecimiento del proceso de control en aeropuertos y puertos, emisión de la TCT, mejoramiento de los sistemas informáticos de control y gestión de estatus migratorio.

Indicador	Comportamiento			
<b>11.1. Porcentaje de personas en estado irregular notificadas con inicio de proceso administrativo</b>	<b>Discreto</b>			
Metas (Por Período) 2020				
Ene-Mar	Abr-Jun	Jul-Sep	Oct-Dic	
0.9	0.9	0.9	0.9	
Resultados (Por Período) 2020				
0.9375	0	1.1948		
Avance 2020				
104.17 %	0.00 %	132.76 %		
<b>11.2. Porcentaje de ofertas de empleo que concluyeron con una contratación</b>	<b>Discreto</b>			
Metas (Por Período) 2020				
Ene-Mar	Abr-Jun	Jul-Sep	Oct-Dic	
0.85	0.85	0.85	0.85	
Resultados (Por Período) 2020				
0.6985	0.8421	0.8649		
Avance 2020				
82.18 %	99.07 %	101.75 %		
<b>11.3. Porcentaje de personas carnetizadas por primera vez</b>	<b>Discreto</b>			
Metas (Por Período) 2020				
Ene-Mar	Abr-Jun	Jul-Sep	Oct-Dic	
0.9	0.9	0.9	0.9	
Resultados (Por Período) 2020				
0.7897	2.4286	0.3772		
Avance 2020				
87.74 %	269.84 %	41.91 %		
<b>11.4. Porcentaje de trámites autorizando ingreso de vehículos.</b>	<b>Discreto</b>			
Metas (Por Período) 2020				
Ene-Mar	Abr-Jun	Jul-Sep	Oct-Dic	
0.85	0.85	0.85	0.85	
Resultados (Por Período) 2020				
1	0.8824	1.0253		
Avance 2020				
117.65 %	103.81 %	120.62 %		

### Proyectos

Proyecto	Programado a Devengar	Ppto. Devengado	Fase Actual	Fecha de Fin	Avance Físico Planeado	Avance Físico Real
I007 Procedimiento para Seguimiento de Parejas	0.00	0.00	Ejecución	31/12/2020	100.00 %	65.40 %

**Aprobado**













Declaro la revisión de mi plan estratégico/operativo y doy por terminada la operación de mi plan

-----  
Terán Ordóñez, Javier Santiago  
Titular/Responsable del Plan

-----  
Líder Metodológico

## CGREG - Consejo de Gobierno del Régimen Especial de Galápagos > Dirección Zonal Guayaquil

Objetivo 9. Incrementar la eficiencia de la gestión institucional MEDIANTE el levantamiento, socialización y mejoramiento de procesos

Indicador	Comportamiento			
<b>9.3. Porcentaje de turistas y transeúntes que ingresan a la Provincia de Galápagos desde Guayaquil</b>	<b>Discreto</b>			
Metas (Por Período) 2020				
Ene-Mar	Abr-Jun	Jul-Sep	Oct-Dic	
0.9	0.9	0.9	0.9	
Resultados (Por Período) 2020				
0.9449	0.9	0.0365		
Avance 2020				
104.99 %	100.00 %	4.06 %		
				
<b>9.4. Porcentaje de certificados de residencia permanente y temporal emitidos por la Dirección Zonal de Guayaquil</b>	<b>Discreto</b>			
Metas (Por Período) 2020				
Ene-Mar	Abr-Jun	Jul-Sep	Oct-Dic	
0.9	0.9	0.9	0.9	
Resultados (Por Período) 2020				
1.5367	0.15	0.35		
Avance 2020				
170.74 %	16.67 %	38.89 %		
				
<b>9.5. Porcentaje de casos de seguimiento a posibles irregulares enviados a Galápagos</b>	<b>Discreto</b>			
Metas (Por Período) 2020				
Ene-Mar	Abr-Jun	Jul-Sep	Oct-Dic	
0.9	0.9	0.9	0.9	
Resultados (Por Período) 2020				
1.6929	0.9	0.1286		
Avance 2020				
188.10 %	100.00 %	14.29 %		
				
<b>9.6. Número de certificados de constatación física de ingreso de vehículos</b>	<b>Discreto</b>			
Metas (Por Período) 2020				
Ene-Mar	Abr-Jun	Jul-Sep	Oct-Dic	
25	25	25	25	
Resultados (Por Período) 2020				
35	15	25		
Avance 2020				
140.00 %	60.00 %	100.00 %		
				
<b>9.7. Número de certificados de constatación física de salida de vehículos</b>	<b>Discreto</b>			
Metas (Por Período) 2020				
Ene-Mar	Abr-Jun	Jul-Sep	Oct-Dic	
20	20	20	20	
Resultados (Por Período) 2020				
16	11	26		
Avance 2020				
80.00 %	55.00 %	130.00 %		



**Proyectos**

Proyecto	Programado a Devengar	Ppto. Devengado	Fase Actual	Fecha de Fin	Avance Físico Planeado	Avance Físico Real
I009 Plan de Capacitación al personal de las aerolíneas respecto a la LOREG y sus categorías migratorias.	0.00	0.00	Ejecución	31/12/2020	100.00 %	72.00 %

**Aprobado**











Declaro la revisión de mi plan estratégico/operativo y doy por terminada la operación de mi plan

-----  
 Mendoza Castro, Angela Rosa  
 Titular/Responsable del Plan

-----  
 Líder Metodológico

## CGREG - Consejo de Gobierno del Régimen Especial de Galápagos > Dirección Zonal Quito

**Objetivo 6. Incrementar la eficiencia de la gestión institucional MEDIANTE el levantamiento, socialización y mejoramiento de procesos**

Indicador											Comportamiento	
6.2. Numero de controles migratorios ejecutados en el aeropuerto de Quito											Continuo	
Metas (Acumulado) 2020												
Ene	Feb	Mar	Abr	May	Jun	Jul	Ago	Sep	Oct	Nov	Dic	
8	18	28	38	48	58	68	78	88	98	108	118	
Resultados (Acumulado) 2020												
8	17	26	26	35	43	48	61	77				
Avance 2020												
100.00 %	94.44 %	92.86 %	68.42 %	72.92 %	74.14 %	70.59 %	78.21 %	87.50 %				
												

### Proyectos

Proyecto	Programado a Devengar	Ppto. Devengado	Fase Actual	Fecha de Fin	Avance Físico Planeado	Avance Físico Real
I008 Plan de capacitación a usuarios de la tct y al personal de las aerolíneas respecto a al LOREG y sus categorías migratorios.	0.00	0.00	Ejecución	30/12/2020	100.00 %	75.00 %

### Aprobado

Declaro la revisión de mi plan estratégico/operativo y doy por terminada la operación de mi plan

-----  
Galvez Peñaherrera, Alexandra Elizabeth  
Titular/Responsable del Plan

-----  
Líder Metodológico