






CGREG - Consejo de Gobierno del Régimen Especial de Galápagos

Objetivo 15. Incrementar las capacidades técnicas de los sectores productivos de la provincia de Galápagos

Indicador	Comportamiento			
15.2. Porcentaje de asesorías Técnicas realizadas	Continuo			
Metas (Acumulado) 2020				
Ene-Mar	Abr-Jun	Jul-Sep	Oct-Dic	
0.2	0.6	0.8	1	
Resultados (Acumulado) 2020				
0.2	0.6			
Avance 2020				
100.00 %	100.00 %			
				
15.3. Porcentaje de ciudadanos capacitados de los sectores productivos de la provincia.	Continuo			
Metas (Acumulado) 2020				
Ene-Mar	Abr-Jun	Jul-Sep	Oct-Dic	
0.05	0.4	0.6	1	
Resultados (Acumulado) 2020				
0.05	0			
Avance 2020				
100.00 %	0.00 %			
				
15.4. Porcentaje de Planes y proyectos elaborados	Continuo			
Metas (Acumulado) 2020				
Ene-Jun	Jul-Dic			
0.5	1			
Resultados (Acumulado) 2020				
0.5				
Avance 2020				
100.00 %				
				

Estrategia

- 15.1. Implementar la tecnificación de los sectores productivos
- 15.2. Asesorar técnicamente a los sectores productivos
- 15.3. Mejorar las capacidades de los actores de los sectores productivos

Riesgos

- | Riesgos | Calificación |
|---|--------------|
| 1. La asignación tardía de recursos CAUSARÍA retraso en la implementación de intervenciones | 12 |

Objetivo 16. Incrementar las capacidades del talento humano de la provincia de Galápagos

Indicador	Comportamiento	
16.2. Porcentaje de becas Adjudicadas	Continuo	
Metas (Acumulado) 2020		
Ene-Jun	Jul-Dic	
0.5	1	
Resultados (Acumulado) 2020		
0.0444		
Avance 2020		
8.88 %		
		

Estrategia







- 16.1. Otorgar becas de excelencia

16.2. Acompañar al proceso de desarrollo de los docentes

16.3. Realizar campañas preventivas contra drogas y violencia

Riesgos	Calificación
1. La asignación tardía de recursos CAUSARÍA el retraso en la implementación de intervenciones	20

Objetivo 17. Incrementar el control de residencia y migración en la provincia de Galápagos

Indicador	Comportamiento		
17.1. Porcentaje de personas en estado irregular notificadas con inicio de procesos administrativos	Discreto		
Metas (Por Período) 2020			
Ene-Mar	Abr-Jun	Jul-Sep	Oct-Dic
0.9	0.9	0.9	0.9
Resultados (Por Período) 2020			
0.9242	0.7719		
Avance 2020			
102.69 %	85.77 %		
			
17.2. Porcentaje de ofertas de empleo que concluyeron con una contratación	Discreto		
Metas (Por Período) 2020			
Ene-Mar	Abr-Jun	Jul-Sep	Oct-Dic
0.7833	0.8167	0.85	0.85
Resultados (Por Período) 2020			
0.8216	1.027		
Avance 2020			
104.89 %	125.75 %		
			
17.3. Porcentaje de personas carnetizadas por primera vez	Discreto		
Metas (Por Período) 2020			
Ene-Mar	Abr-Jun	Jul-Sep	Oct-Dic
0.8667	0.8666	0.9	0.9
Resultados (Por Período) 2020			
0.4558	1.1667		
Avance 2020			
52.59 %	134.63 %		
			

Estrategia



17.1. Mejorar el marco legal y normativo provincial de control de residencia y migración.

17.2. Definir acuerdos de cooperación interinstitucional

17.3. Fortalecer procesos de control de residencia

Riesgos	Calificación
1. Contar con bases de datos no depuradas CAUSARÍA errores al control de personas que ingresan o salen de la provincia	16

Objetivo 18. Incrementar el mejoramiento de la red vial rural de la provincia de Galápagos

Indicador	Comportamiento										
18.2. Porcentaje de kilómetros de vías no urbanas intervenidas	Discreto										
Metas (Por Período) 2020											
Ene	Feb	Mar	Abr	May	Jun	Jul	Ago	Sep	Oct	Nov	Dic
0.083	0.166	0.2499	0.3332	0.4165	0.4998	0.5831	0.6664	0.7497	0.833	0.9163	0.95
Resultados (Por Período) 2020											
0.976	0.1603	0.1981	0.1981	0.2417	0.3987						
Avance 2020											
1,175.90 %	96.57 %	79.27 %	59.45 %	58.03 %	79.77 %						
											
Estrategia											
18.1. Mejorar la infraestructura vial en las zonas rurales de Galápagos											

18.2. Realizar mantenimiento rutinarios a las vías de la provincia

18.3. Implementar el Plan de Movilidad Sostenible

Riesgos	Calificación
1. Presencia de daños en la maquinaria CAUSARÍA retrasos a la intervención en las vías de la provincia	25

Objetivo 19. Incrementar el desarrollo del Talento Humano del CGREG

Indicador	Comportamiento		
19.7. TH: Porcentaje de Cumplimiento del Plan Estratégico de Mejora del Clima Laboral	Continuo		
Metas (Acumulado) 2020			
Ene-Mar	Abr-Jun	Jul-Sep	Oct-Dic
0.25	0.5	0.75	1
Resultados (Acumulado) 2020			
0.25	0.49		
Avance 2020			
100.00 %	98.00 %		

Estrategia

19.1. Fortalecer la estructura organizacional

19.2. Profesionalizar el Talento Humano

19.3. Mejorar el Clima laboral de la Institución

Riesgos	Calificación
1. Insuficiente personal capacitado CAUSARÍA mala aplicación de la normativa	12

Objetivo 20. Incrementar la eficiencia institucional del CGREG

Indicador	Comportamiento				
20.8. EFIC: Tiempo de atención a las observaciones ciudadanas respecto a información de trámites publicados en la plataforma GOB.EC.	Discreto				
Metas (Por Período) 2020					
Ene-Feb	Mar-Abr	May-Jun	Jul-Ago	Sep-Oct	Nov-Dic
32	24	20	16	12	8
Resultados (Por Período) 2020					
0	20	20			
Avance 2020					
0.00 %	83.33 %	100.00 %			

Indicador	Comportamiento		
20.9. EFIC: Porcentaje de satisfacción del usuario externo	Discreto		
Metas (Por Período) 2020			
Ene-Jun		Jul-Dic	
0.77		0.77	
Resultados (Por Período) 2020			
0.75			
Avance 2020			
97.40 %			

Indicador	Comportamiento		
20.10. EFIC: Porcentaje de cumplimiento de planes de acción de mejora de la gestión institucional	Discreto		
Metas (Por Período) 2020			
Ene-Mar	Abr-Jun	Jul-Sep	Oct-Dic
0.8	0.8	0.8	0.8
Resultados (Por Período) 2020			
1	1		
Avance 2020			
125.00 %	125.00 %		

Borrador Borrador Borrador Borrador Borrador Borrador Borrador Borrador

20.11. Porcentaje de trámites administrativos simplificados											Discreto	
Metas (Por Período) 2020												
Ene-Jun						Jul-Dic						
1						1						
Resultados (Por Período) 2020												
Avance 2020												

20.12. EFIC: Porcentaje de optimización Cero Papeles con el Sistema de Gestión Documental Quipux.											Discreto	
Metas (Por Período) 2020												
Ene	Feb	Mar	Abr	May	Jun	Jul	Ago	Sep	Oct	Nov	Dic	
0.7	0.7	0.7	0.7	0.7	0.7	0.7	0.7	0.7	0.7	0.7	0.7	
Resultados (Por Período) 2020												
0.6922	0.6387	0.6777	0.6688	0.6617	0.7019							
Avance 2020												
98.89 %	91.24 %	96.81 %	95.54 %	94.53 %	100.27 %							

Estrategia

- 20.1. Implementar mejores prácticas en Administración de Procesos
 20.2. Implementar mejores prácticas en Administración de Proyectos
 20.3. Implementar mejores prácticas en la gestión de TIC'S
 20.4. Implementar un Plan Comunicacional

Riesgos	Calificación
1. No contar con procesos mejorados e implementados CAUSARÍA demora en la atención a los usuarios	16

Objetivo 21. Incrementar el uso eficiente del presupuesto del CGREG

Indicador											Comportamiento	
21.7. FIN: Porcentaje ejecución presupuestaria ? Gasto Corriente											Continuo	
Metas (Acumulado) 2020												
Ene	Feb	Mar	Abr	May	Jun	Jul	Ago	Sep	Oct	Nov	Dic	
0.083	0.1666	0.2499	0.3332	0.4165	0.4998	0.5831	0.6664	0.7497	0.833	0.9163	1	
Resultados (Acumulado) 2020												
0.0391	0.0835	0.145	0.19	0.2061	0.2881							
Avance 2020												
47.11 %	50.12 %	58.02 %	57.02 %	49.48 %	57.64 %							
Estrategia												
21.1. Mejorar la calidad de la ejecución presupuestaria del Consejo de Gobierno 21.2. Dotar de los recursos necesarios a los funcionarios del Consejo de Gobierno												
Riesgos											Calificación	
1. Indefinición del tratamiento financiero del CGREG CAUSARÍA el uso tardío de los recursos											30	

Borrador Borrador Borrador Borrador Borrador Borrador Borrador Borrador
 Borrador Borrador Borrador Borrador Borrador Borrador Borrador Borrador
 Borrador Borrador Borrador Borrador Borrador Borrador Borrador Borrador

CGREG - Consejo de Gobierno del Régimen Especial de Galápagos >Dirección de Talento Humano

Objetivo 3. Incrementar las capacidades del Talento Humano del CGREG MEDIANTE el levantamiento y socialización de los procesos de la Unidad, la ejecución efectiva de plan de capacitaciones y formación; y ejecución de replica de conocimiento adquiridos por los servidores de la institución.

Indicador				Comportamiento
3.6. Número de servidores públicos capacitados de acuerdo al plan de formación y capacitaicón institucional				Continuo
Metas (Acumulado) 2020				
Ene-Mar	Abr-Jun	Jul-Sep	Oct-Dic	
35	60	85	91	
Resultados (Acumulado) 2020				
81	110			
Avance 2020				
231.43 %	183.33 %			
				

Proyectos

Proyecto	Programado a Devengar	Ppto. Devengado	Fase Actual	Fecha de Fin	Avance Físico Planeado	Avance Físico Real
I007 Elaboración del Estatuto Orgánico por Procesos	0.00	0.00	Congelado	08/05/2020	100.00 %	70.00 %

Borrador Borrador Borrador Borrador Borrador Borrador Borrador Borrador
 Borrador Borrador Borrador Borrador Borrador Borrador Borrador Borrador
 Borrador Borrador Borrador Borrador Borrador Borrador Borrador Borrador
 Borrador Borrador Borrador Borrador Borrador Borrador Borrador Borrador
 Borrador Borrador Borrador Borrador Borrador Borrador Borrador Borrador

CGREG - Consejo de Gobierno del Régimen Especial de Galápagos >Dirección Financiera

Objetivo 3. Incrementar la eficiencia operacional de la Gestión Financiera del CGREG MEDIANTE levantamiento y socialización de los procesos, fortalecimiento de las capacidades del personal y designación de responsabilidades de acuerdo al perfil profesional.

Indicador											Comportamiento	
3.1. Porcentaje de pagos de viáticos realizados a tiempo											Discreto	
Metas (Por Período) 2020												
Ene	Feb	Mar	Abr	May	Jun	Jul	Ago	Sep	Oct	Nov	Dic	
0.9	0.9	0.9	0.9	0.9	0.9	0.9	0.9	0.9	0.9	0.9	0.9	
Resultados (Por Período) 2020												
0.9167	0.9886	1	1	1	0.9474							
Avance 2020												
101.86 %	109.84 %	111.11 %	111.11 %	111.11 %	105.27 %							
3.2. Porcentaje de pagos a proveedores realizados a tiempo											Discreto	
Metas (Por Período) 2020												
Ene	Feb	Mar	Abr	May	Jun	Jul	Ago	Sep	Oct	Nov	Dic	
0.9	0.9	0.9	0.9	0.9	0.9	0.9	0.9	0.9	0.9	0.9	0.9	
Resultados (Por Período) 2020												
1	1	1	1	1	1							
Avance 2020												
111.11 %	111.11 %	111.11 %	111.11 %	111.11 %	111.11 %							
3.6. FIN: Porcentaje ejecución presupuestaria ? Gasto Corriente											Continuo	
Metas (Acumulado) 2020												
Ene	Feb	Mar	Abr	May	Jun	Jul	Ago	Sep	Oct	Nov	Dic	
0.083	0.1666	0.2499	0.3332	0.4165	0.4998	0.5831	0.6664	0.7497	0.833	0.9163	1	
Resultados (Acumulado) 2020												
0.0391	0.0835	0.145	0.19	0.2061	0.2881							
Avance 2020												
47.11 %	50.12 %	58.02 %	57.02 %	49.48 %	57.64 %							

Proyectos

Proyecto	Programado a Devengar	Ppto. Devengado	Fase Actual	Fecha de Fin	Avance Físico Planeado	Avance Físico Real
I007 Levantamiento de Manual de Normas y Procedimientos para la solicitud y liquidación de viáticos	0.00	0.00	Planeación	31/12/2020	100.00 %	41.50 %

Borrador Borrador Borrador Borrador Borrador Borrador Borrador Borrador
 Borrador Borrador Borrador Borrador Borrador Borrador Borrador Borrador

CGREG - Consejo de Gobierno del Régimen Especial de Galápagos >Dirección Administrativa

Objetivo 5. Incrementar la eficiencia de la Dirección Administrativa del CGREG MEDIANTE la provisión de bienes, servicios e insumos oportunos y el cumplimiento de procesos de contratación pública dinámicos

Indicador	Comportamiento			
5.1. Porcentaje de mantenimientos preventivos realizados en las oficinas del CGREG.	Discreto			
Metas (Por Período) 2020				
Ene-Mar	Abr-Jun	Jul-Sep	Oct-Dic	
1	1	1	1	
Resultados (Por Período) 2020				
1.0095	0.3408			
Avance 2020				
100.95 %	34.08 %			
5.2. Porcentaje de actas recepción de bienes Institucionales suscritas	Discreto			
Metas (Por Período) 2020				
Ene-Mar	Abr-Jun	Jul-Sep	Oct-Dic	
1	1	1	1	
Resultados (Por Período) 2020				
2.2714	1.27			
Avance 2020				
227.14 %	127.00 %			
5.3. Porcentaje de procesos adjudicados	Discreto			
Metas (Por Período) 2020				
Ene-Mar	Abr-Jun	Jul-Sep	Oct-Dic	
1	1	1	1	
Resultados (Por Período) 2020				
0	0.7			
Avance 2020				
0.00 %	70.00 %			





Proyectos

Proyecto	Programado a Devengar	Ppto. Devengado	Fase Actual	Fecha de Fin	Avance Físico Planeado	Avance Físico Real
I008 IMPLEMENTACIÓN Y READECUACIÓN DEL SISTEMA DOCUMENTAL DEL CGREG	0.00	0.00	Congelado	31/12/2020	100.00 %	15.00 %

Borrador Borrador Borrador Borrador Borrador Borrador Borrador Borrador

CGREG - Consejo de Gobierno del Régimen Especial de Galápagos > Dirección Cantonal de Isabela

Objetivo 8. Incrementar la eficiencia de la Dirección Cantonal de Isabela MEDIANTE el control migratorio de las personas y del parque automotor en el cantón y la coordinación de actividades con las demás Direcciones del CGREG.







Indicador	Comportamiento			
8.4. Porcentaje de personas en estado irregular notificadas con inicio de procesos administrativos	Discreto			
Metas (Por Período) 2020				
Ene-Mar	Abr-Jun	Jul-Sep	Oct-Dic	
0.9	0.9	0.9	0.9	
Resultados (Por Período) 2020				
0.9167				
Avance 2020				
101.86 %				
				
8.5. Porcentaje de ofertas de empleo que concluyeron con una contratación	Discreto			
Metas (Por Período) 2020				
Ene-Mar	Abr-Jun	Jul-Sep	Oct-Dic	
0.75	0.8	0.85	0.85	
Resultados (Por Período) 2020				
0.5828				
Avance 2020				
77.71 %				
				
8.6. Porcentaje de personas carnetizadas por primera vez	Discreto			
Metas (Por Período) 2020				
Ene-Mar	Abr-Jun	Jul-Sep	Oct-Dic	
0.85	0.85	0.9	0.9	
Resultados (Por Período) 2020				
0.4635				
Avance 2020				
54.53 %				
				
8.7. Porcentaje de Temporales Calificados	Discreto			
Metas (Por Período) 2020				
Ene-Mar	Abr-Jun	Jul-Sep	Oct-Dic	
0.9	0.9	0.9	0.9	
Resultados (Por Período) 2020				
0.1771				
Avance 2020				
19.68 %				
				

Proyectos

Proyecto	Programado a Devengar	Ppto. Devengado	Fase Actual	Fecha de Fin	Avance Físico Planeado	Avance Físico Real
I008 Mantenimiento de las instalaciones del CGREG en isla Isabela	0.00	0.00	Ejecución	06/11/2020	100.00 %	30.00 %

CGREG - Consejo de Gobierno del Régimen Especial de Galápagos > Dirección Cantonal de Santa Cruz

Objetivo 10. Incrementar la eficiencia de la Dirección Cantonal de Santa Cruz MEDIANTE el control migratorio de las personas y del parque automotor en el cantón y la coordinación de actividades con las demás Direcciones del CGREG.

Indicador	Comportamiento			
10.1. Porcentaje de personas en estado irregular notificadas con inicio de procesos administrativos	Discreto			
Metas (Por Período) 2020				
Ene-Mar	Abr-Jun	Jul-Sep	Oct-Dic	
0.9	0.9	0.9	0.9	
Resultados (Por Período) 2020				
0.9181	1			
Avance 2020				
102.01 %	111.11 %			
				
10.2. Porcentaje de ofertas de empleo que concluyeron con una contratación	Discreto			
Metas (Por Período) 2020				
Ene-Mar	Abr-Jun	Jul-Sep	Oct-Dic	
0.75	0.8	0.85	0.85	
Resultados (Por Período) 2020				
0.9383	1.0909			
Avance 2020				
125.11 %	136.36 %			
				
10.3. Porcentaje de personas carnetizadas por primera vez	Discreto			
Metas (Por Período) 2020				
Ene-Mar	Abr-Jun	Jul-Sep	Oct-Dic	
0.85	0.85	0.9	0.9	
Resultados (Por Período) 2020				
0.2416	0.9512			
Avance 2020				
28.42 %	111.91 %			
				
















Proyectos

Proyecto	Programado a Devengar	Ppto. Devengado	Fase Actual	Fecha de Fin	Avance Físico Planeado	Avance Físico Real
I008 Reparación y adecuación del Coliseo de Deportes de Santa Cruz	0.00	0.00	Definición	13/11/2020	100.00 %	30.00 %

Borrador Borrador Borrador Borrador Borrador Borrador Borrador Borrador

CGREG - Consejo de Gobierno del Régimen Especial de Galápagos > Dirección de Asesoría Jurídica

Objetivo 7. Incrementar la eficiencia de la Dirección de Asesoría Jurídica MEDIANTE la homologación e implementación de procedimientos y su socialización, simplificación de trámites, y capacitación capacitación a las áreas técnicas en procedimiento jurídicos

Indicador												Comportamiento	
7.1. Porcentaje de trámites administrativos atendidos oportunamente												Discreto	
Metas (Por Período) 2020													
Ene	Feb	Mar	Abr	May	Jun	Jul	Ago	Sep	Oct	Nov	Dic		
0.95	0.95	0.95	0.95	0.95	0.95	0.95	0.95	0.95	0.95	0.95	0.95		
Resultados (Por Período) 2020													
0.97	1	1	1	1	1								
Avance 2020													
102.11 %	105.26 %	105.26 %	105.26 %	105.26 %	105.26 %								
													
7.2. Porcentaje de procesos administrativos sancionadores y recursos atendidos oportunamente												Discreto	
Metas (Por Período) 2020													
Ene-Mar			Abr-Jun			Jul-Sep			Oct-Dic				
0.95			0.95			0.96			0.96				
Resultados (Por Período) 2020													
0.95			1										
Avance 2020													
100.00 %			105.26 %										
													
7.3. Porcentaje de procesos judiciales administrativos y constitucionales atendidos oportunamente												Discreto	
Metas (Por Período) 2020													
Ene-Jun						Jul-Dic							
0.9						0.9							
Resultados (Por Período) 2020													
1													
Avance 2020													
111.11 %													
													
7.5. Porcentaje de informes jurídicos de residencia atendidos oportunamente												Discreto	
Metas (Por Período) 2020													
Ene	Feb	Mar	Abr	May	Jun	Jul	Ago	Sep	Oct	Nov	Dic		
0.93	0.93	0.93	0.93	0.93	0.93	0.93	0.93	0.93	0.93	0.93	0.93		
Resultados (Por Período) 2020													
0.9286	0.93	0.93	0.93	0.93	0.93								
Avance 2020													
99.85 %	100.00 %	100.00 %	100.00 %	100.00 %	100.00 %								
													
7.6. Porcentaje de informes jurídicos de vehículos atendidos oportunamente												Discreto	
Metas (Por Período) 2020													
Ene	Feb	Mar	Abr	May	Jun	Jul	Ago	Sep	Oct	Nov	Dic		
0.95	0.95	0.95	0.95	0.95	0.95	0.95	0.95	0.95	0.95	0.95	0.95		
Resultados (Por Período) 2020													
0.9688	0.9677	1	0.8	1	1								

CGREG - Consejo de Gobierno del Régimen Especial de Galápagos > Dirección de Comunicación

Objetivo 3. Incrementar el posicionamiento e identificación del CGREG y su gestión, MEDIANTE el diseño y elaboración de productos audiovisuales, gráficos y la difusión de información del trabajo institucional en medios de comunicación tradicionales y digitales.









Indicador											Comportamiento	
3.2. Número de boletines informativos generados											Continuo	
Metas (Acumulado) 2020												
Ene	Feb	Mar	Abr	May	Jun	Jul	Ago	Sep	Oct	Nov	Dic	
5	10	15	20	25	30	35	40	45	50	55	60	
Resultados (Acumulado) 2020												
5	12	22	28	41	47							
Avance 2020												
100.00 %	120.00 %	146.67 %	140.00 %	164.00 %	156.67 %							
3.3. Porcentaje de diseños y publicaciones de piezas comunicacionales e informativas elaboradas											Discreto	
Metas (Por Período) 2020												
Ene	Feb	Mar	Abr	May	Jun	Jul	Ago	Sep	Oct	Nov	Dic	
1	1	1	1	1	1	1	1	1	1	1	1	
Resultados (Por Período) 2020												
1	1	1	1	1	1							
Avance 2020												
100.00 %	100.00 %	100.00 %	100.00 %	100.00 %	100.00 %							
3.4. Número de publicaciones de información realizadas en redes sociales y página Web											Continuo	
Metas (Acumulado) 2020												
Ene	Feb	Mar	Abr	May	Jun	Jul	Ago	Sep	Oct	Nov	Dic	
15	33	51	69	87	105	123	141	159	177	195	210	
Resultados (Acumulado) 2020												
15	33	51	69	87	105							
Avance 2020												
100.00 %	100.00 %	100.00 %	100.00 %	100.00 %	100.00 %							
3.5. Porcentaje de videos producidos y publicados											Discreto	
Metas (Por Período) 2020												
Ene	Feb	Mar	Abr	May	Jun	Jul	Ago	Sep	Oct	Nov	Dic	
1	1	1	1	1	1	1	1	1	1	1	1	
Resultados (Por Período) 2020												
1	1	1	1	1	1							
Avance 2020												
100.00 %	100.00 %	100.00 %	100.00 %	100.00 %	100.00 %							

Proyectos

Proyecto	Programado a Devengar	Ppto. Devengado	Fase Actual	Fecha de Fin	Avance Físico Planeado	Avance Físico Real
I008 SÍNTESIS GESTIÓN CGREG	0.00	0.00	Ejecución	31/12/2020	100.00 %	50.00 %

CGREG - Consejo de Gobierno del Régimen Especial de Galápagos > Dirección de Obras Públicas

Objetivo 10. Incrementar la calidad y vida útil de la infraestructura no urbana de la provincia de Galápagos MEDIANTE la planificación, construcción y mantenimiento del sistema vial.

Indicador											Comportamiento	
10.1. Porcentaje de kilómetros de vías no urbanas intervenidas											Discreto	
Metas (Por Período) 2020												
Ene	Feb	Mar	Abr	May	Jun	Jul	Ago	Sep	Oct	Nov	Dic	
0.083	0.166	0.2499	0.3332	0.4165	0.4998	0.5831	0.6664	0.7497	0.833	0.9163	0.95	
Resultados (Por Período) 2020												
0.976	0.1603	0.1981	0.1981	0.2417	0.3987							
Avance 2020												
1,175.90 %	96.57 %	79.27 %	59.45 %	58.03 %	79.77 %							
												
10.2. Porcentaje de inspecciones técnicas de vías no urbanas realizadas											Discreto	
Metas (Por Período) 2020												
Ene-Mar			Abr-Jun			Jul-Sep			Oct-Dic			
1			1			1			1			
Resultados (Por Período) 2020												
1			1									
Avance 2020												
100.00 %			100.00 %									
												








Proyectos

Proyecto	Programado a Devengar	Ppto. Devengado	Fase Actual	Fecha de Fin	Avance Físico Planeado	Avance Físico Real
I006 Levantamiento cartográfico de la red vial rural de la isla Santa Cruz	0.00	0.00	Anteproyecto	31/12/2020	100.00 %	50.00 %

CGREG - Consejo de Gobierno del Régimen Especial de Galápagos > Dirección de Planificación

Objetivo 12. Incrementar la eficiencia de la planificación institucional MEDIANTE el levantamiento y seguimiento continuo a la planificación, convenios y procesos institucionales; la generación de alertas tempranas en el cumplimiento de la planificación institucional y la implementación de mejora continua a los procesos de la institución.

Indicador											Comportamiento	
12.9. Porcentaje de convenios no justificados											Discreto	
Metas (Por Período) 2020												
Ene-Mar			Abr-Jun			Jul-Sep			Oct-Dic			
0.0973			0.074			0.0623			0.0437			
Resultados (Por Período) 2020												
0.0729			0.0806									
Avance 2020												
74.92 %			108.92 %									
12.10. Porcentaje de reformas aprobadas											Continuo	
Metas (Acumulado) 2020												
Ene	Feb	Mar	Abr	May	Jun	Jul	Ago	Sep	Oct	Nov	Dic	
0.083	0.1666	0.2499	0.3332	0.4165	0.4998	0.5831	0.6664	0.7497	0.833	0.9163	1	
Resultados (Acumulado) 2020												
0.0833	0.1667	0.25	0.3333	0.375	0.4583							
Avance 2020												
100.36 %	100.06 %	100.04 %	100.03 %	90.04 %	91.70 %							
12.12. EFIC: Porcentaje de optimización Cero Papeles con el Sistema de Gestión Documental Quipux.											Discreto	
Metas (Por Período) 2020												
Ene	Feb	Mar	Abr	May	Jun	Jul	Ago	Sep	Oct	Nov	Dic	
0.7	0.7	0.7	0.7	0.7	0.7	0.7	0.7	0.7	0.7	0.7	0.7	
Resultados (Por Período) 2020												
0.6922	0.6387	0.6777	0.6688	0.6617	0.7019							
Avance 2020												
98.89 %	91.24 %	96.81 %	95.54 %	94.53 %	100.27 %							
12.13. EFIC: Porcentaje de satisfacción del usuario externo											Discreto	
Metas (Por Período) 2020												
Ene-Jun						Jul-Dic						
0.77						0.77						
Resultados (Por Período) 2020												
0.75												
Avance 2020												
97.40 %												
12.14. EFIC: Tiempo de atención a las observaciones ciudadanas respecto a información de trámites publicados en la plataforma GOB.EC.											Discreto	
Metas (Por Período) 2020												
Ene-Feb		Mar-Abr		May-Jun		Jul-Ago		Sep-Oct		Nov-Dic		
32		24		20		16		12		8		
Resultados (Por Período) 2020												
0		20		20								




Avance 2020			
0.00 %	83.33 %	100.00 %	
			
12.15. EFIC: Porcentaje de cumplimiento de planes de acción de mejora de la gestión institucional			Discreto
Metas (Por Período) 2020			
Ene-Mar	Abr-Jun	Jul-Sep	Oct-Dic
0.8	0.8	0.8	0.8
Resultados (Por Período) 2020			
1	1		
Avance 2020			
125.00 %	125.00 %		
			
12.16. Porcentaje de trámites administrativos simplificados			Discreto
Metas (Por Período) 2020			
Ene-Jun	Jul-Dic		
1	1		
Resultados (Por Período) 2020			
Avance 2020			
12.17. TH: Porcentaje de Cumplimiento del Plan Estratégico de Mejora del Clima Laboral			Continuo
Metas (Acumulado) 2020			
Ene-Mar	Abr-Jun	Jul-Sep	Oct-Dic
0.25	0.5	0.75	1
Resultados (Acumulado) 2020			
0.25	0.49		
Avance 2020			
100.00 %	98.00 %		
			

Proyectos


Proyecto	Programado a Devengar	Ppto. Devengado	Fase Actual	Fecha de Fin	Avance Físico Planeado	Avance Físico Real
I005 Procedimiento de Administración de la Programación Anual de Planificación (gasto corriente e inversión)	0.00	0.00	Ejecución	31/12/2020	100.00 %	30.00 %
I006 "Implementación del Esquema Gubernamental de Seguridad de la información (EGSI V2)".	0.00	0.00	Anteproyecto	10/04/2021	61.00 %	0.00 %



CGREG - Consejo de Gobierno del Régimen Especial de Galápagos > Dirección de Producción y Desarrollo Humano

Objetivo 7. Incrementar las capacidades del talento humano de Galápagos MEDIANTE el otorgamiento de becas, apoyo al sector educativo y realización de eventos culturales, educativos y deportivos.


Indicador	Comportamiento		
7.1. Porcentaje de becas Adjudicadas	Continuo		
Metas (Acumulado) 2020			
Ene-Jun	Jul-Dic		
0.5	1		
Resultados (Acumulado) 2020			
0.0444			
Avance 2020			
8.88 %			
7.6. Número de eventos educativos, deportivos, culturales y ambientales realizados	Continuo		
Metas (Acumulado) 2020			
Ene-Abr	May-Ago	Sep-Dic	
8	16	24	
Resultados (Acumulado) 2020			
0			
Avance 2020			
0.00 %			
7.7. Numero de beneficiarios con actividades de apoyo educativo	Continuo		
Metas (Acumulado) 2020			
Ene-Abr	May-Ago	Sep-Dic	
100	800	900	
Resultados (Acumulado) 2020			
100			
Avance 2020			
100.00 %			

Objetivo 8. Incrementar el desarrollo productivo MEDIANTE la actualización del conocimiento del talento humano, la promoción, la asesoría técnica, la tecnificación agro productiva, la dotación de sistemas de riego y drenaje en la Provincia.


Indicador	Comportamiento		
8.1. Porcentaje de asesorías Técnicas realizadas	Continuo		
Metas (Acumulado) 2020			
Ene-Mar	Abr-Jun	Jul-Sep	Oct-Dic
0.2	0.6	0.8	1
Resultados (Acumulado) 2020			
0.2	0.6		
Avance 2020			
100.00 %	100.00 %		
			
8.2. Porcentaje de ciudadanos de los sectores productivos de la provincia capacitados.	Continuo		
Metas (Acumulado) 2020			
Ene-Mar	Abr-Jun	Jul-Sep	Oct-Dic
0.05	0.4	0.6	1

Resultados (Acumulado) 2020	
0.05	0
Avance 2020	
100.00 %	0.00 %
	


8.3. Porcentaje de Planes y Proyectos elaborados**Continuo**

Metas (Acumulado) 2020	
Ene-Jun	Jul-Dic
0.5	1
Resultados (Acumulado) 2020	
0.5	
Avance 2020	
100.00 %	
	


8.5. Número de certificaciones de competencias laborales otorgadas**Continuo**

Metas (Acumulado) 2020	
Ene-Jun	Jul-Dic
175	350
Resultados (Acumulado) 2020	
0	
Avance 2020	
0.00 %	
	

8.6. Número de eventos realizados que promuevan el promocionamiento, fortalecimiento de capacidades y desarrollo productivo**Continuo**

Metas (Acumulado) 2020	
Ene-Jun	Jul-Dic
5	14
Resultados (Acumulado) 2020	
5	
Avance 2020	
100.00 %	
	

Objetivo 9. Incrementar el Fomento del modelo eco turístico en la Provincia de Galápagos MEDIANTE la coordinación con las instituciones, asesorías Técnicas y ejecución de Planes y Proyectos.

Indicador	Comportamiento		
9.2. Porcentaje de asistencia técnica al comité provincial de Turismo	Continuo		
Metas (Acumulado) 2020			
Ene-Mar	Abr-Jun	Jul-Sep	Oct-Dic
1	1	1	1
Resultados (Acumulado) 2020			
1	1		
Avance 2020			
100.00 %	100.00 %		
			
9.3. Número de planes y proyectos para el fortalecimiento del modelo ecoturístico en la provincia de Galápagos		Continuo	
Metas (Acumulado) 2020			
Ene-Jun	Jul-Dic		
2	4		
Resultados (Acumulado) 2020			
2			
Avance 2020			
100.00 %			

CGREG - Consejo de Gobierno del Régimen Especial de Galápagos >Dirección de Tecnología de la Información y Comunicación

Objetivo 7. Incrementar la disponibilidad y seguridad de la infraestructura y servicios tecnológicos del CGREG MEDIANTE el fortalecimiento técnico del hardware, software y procesos, así como de su personal en temas de tecnología.

Indicador											Comportamiento	
7.1. Porcentaje de soportes a usuarios internos resueltos											Discreto	
Metas (Por Período) 2020												
Ene-Feb		Mar-Abr		May-Jun		Jul-Ago		Sep-Oct		Nov-Dic		
0.8		0.8		0.85		0.85		0.89		0.89		
Resultados (Por Período) 2020												
1.0793		0.9227		0.9699								
Avance 2020												
134.91 %		115.34 %		114.11 %								
7.2. Porcentaje de disponibilidad en los servicios tecnológicos											Discreto	
Metas (Por Período) 2020												
Ene	Feb	Mar	Abr	May	Jun	Jul	Ago	Sep	Oct	Nov	Dic	
0.9	0.9	0.9	0.97	0.97	0.97	0.97	0.97	0.97	0.97	0.97	0.97	
Resultados (Por Período) 2020												
0.9919	0.9993	0.9984	0.999	0.9748	0.997							
Avance 2020												
110.21 %	111.03 %	110.93 %	102.99 %	100.49 %	102.78 %							
7.3. Porcentaje de ejecución del plan de mantenimiento de equipos informáticos											Continuo	
Metas (Acumulado) 2020												
Ene-Mar			Abr-Jun			Jul-Sep			Oct-Dic			
0.2			0.4			0.7			1			
Resultados (Acumulado) 2020												
0.1885			0.3231									
Avance 2020												
94.25 %			80.77 %									









Proyectos

Proyecto	Programado a Devengar	Ppto. Devengado	Fase Actual	Fecha de Fin	Avance Físico Planeado	Avance Físico Real
I008 IMPLEMENTACION DE MEJORAS EN LA HERRAMIENTA GLPI	0.00	0.00	Ejecución	31/12/2020	100.00 %	35.00 %

Borrador Borrador Borrador Borrador Borrador Borrador Borrador Borrador
Borrador Borrador Borrador Borrador Borrador Borrador Borrador Borrador

CGREG - Consejo de Gobierno del Régimen Especial de Galápagos > Dirección Provincial Control de Residencia

Objetivo 11. Incrementar el control migratorio en la provincia de Galápagos MEDIANTE el fortalecimiento del proceso de control en aeropuertos y puertos, emisión de la TCT, mejoramiento de los sistemas informáticos de control y gestión de estatus migratorio.









Indicador	Comportamiento			
11.1. Porcentaje de personas en estado irregular notificadas con inicio de proceso administrativo	Discreto			
Metas (Por Período) 2020				
Ene-Mar	Abr-Jun	Jul-Sep	Oct-Dic	
0.9	0.9	0.9	0.9	
Resultados (Por Período) 2020				
0.9375	0			
Avance 2020				
104.17 %	0.00 %			
				
11.2. Porcentaje de ofertas de empleo que concluyeron con una contratación	Discreto			
Metas (Por Período) 2020				
Ene-Mar	Abr-Jun	Jul-Sep	Oct-Dic	
0.85	0.85	0.85	0.85	
Resultados (Por Período) 2020				
0.6985	0.8421			
Avance 2020				
82.18 %	99.07 %			
				
11.3. Porcentaje de personas carnetizadas por primera vez	Discreto			
Metas (Por Período) 2020				
Ene-Mar	Abr-Jun	Jul-Sep	Oct-Dic	
0.9	0.9	0.9	0.9	
Resultados (Por Período) 2020				
0.7897	2.4286			
Avance 2020				
87.74 %	269.84 %			
				
11.4. Porcentaje de trámites autorizando ingreso de vehículos.	Discreto			
Metas (Por Período) 2020				
Ene-Mar	Abr-Jun	Jul-Sep	Oct-Dic	
0.85	0.85	0.85	0.85	
Resultados (Por Período) 2020				
1	0.8824			
Avance 2020				
117.65 %	103.81 %			
				

Proyectos

Proyecto	Programado a Devengar	Ppto. Devengado	Fase Actual	Fecha de Fin	Avance Físico Planeado	Avance Físico Real
I007 Procedimiento para Seguimiento de Parejas	0.00	0.00	Ejecución	31/12/2020	100.00 %	46.20 %

CGREG - Consejo de Gobierno del Régimen Especial de Galápagos >Dirección Zonal Guayaquil

Objetivo 9. Incrementar la eficiencia de la gestión institucional MEDIANTE el levantamiento, socialización y mejoramiento de procesos

Indicador	Comportamiento			
9.3. Porcentaje de turistas y transeúntes que ingresan a la Provincia de Galápagos desde Guayaquil	Discreto			
Metas (Por Período) 2020				
Ene-Mar	Abr-Jun	Jul-Sep	Oct-Dic	
0.9	0.9	0.9	0.9	
Resultados (Por Período) 2020				
0.9449	0.9			
Avance 2020				
104.99 %	100.00 %			
				
9.4. Porcentaje de certificados de residencia permanente y temporal emitidos por la Dirección Zonal de Guayaquil	Discreto			
Metas (Por Período) 2020				
Ene-Mar	Abr-Jun	Jul-Sep	Oct-Dic	
0.9	0.9	0.9	0.9	
Resultados (Por Período) 2020				
1.5367	0.15			
Avance 2020				
170.74 %	16.67 %			
				
9.5. Porcentaje de casos de seguimiento a posibles irregulares enviados a Galápagos	Discreto			
Metas (Por Período) 2020				
Ene-Mar	Abr-Jun	Jul-Sep	Oct-Dic	
0.9	0.9	0.9	0.9	
Resultados (Por Período) 2020				
1.6929	0.9			
Avance 2020				
188.10 %	100.00 %			
				
9.6. Número de certificados de constatación física de ingreso de vehículos	Discreto			
Metas (Por Período) 2020				
Ene-Mar	Abr-Jun	Jul-Sep	Oct-Dic	
25	25	25	25	
Resultados (Por Período) 2020				
35	15			
Avance 2020				
140.00 %	60.00 %			
				
9.7. Número de certificados de constatación física de salida de vehículos	Discreto			
Metas (Por Período) 2020				
Ene-Mar	Abr-Jun	Jul-Sep	Oct-Dic	
20	20	20	20	
Resultados (Por Período) 2020				
16	11			
Avance 2020				
80.00 %	55.00 %			

			
---	---	--	--







Proyectos

Proyecto	Programado a Devengar	Ppto. Devengado	Fase Actual	Fecha de Fin	Avance Físico Planeado	Avance Físico Real
I009 Plan de Capacitación al personal de las aerolíneas respecto a la LOREG y sus categorías migratorias.	0.00	0.00	Definición	31/12/2020	100.00 %	45.00 %

Borrador

CGREG - Consejo de Gobierno del Régimen Especial de Galápagos >Dirección Zonal Quito

Objetivo 6. Incrementar la eficiencia de la gestión institucional MEDIANTE el levantamiento, socialización y mejoramiento de procesos

Indicador											Comportamiento	
6.2. Numero de controles migratorios ejecutados en el aeropuerto de Quito											Continuo	
Metas (Acumulado) 2020												
Ene	Feb	Mar	Abr	May	Jun	Jul	Ago	Sep	Oct	Nov	Dic	
8	18	28	38	48	58	68	78	88	98	108	118	
Resultados (Acumulado) 2020												
8	17	26	26	35	43							
Avance 2020												
100.00 %	94.44 %	92.86 %	68.42 %	72.92 %	74.14 %							
												

Proyectos

Proyecto	Programado a Devengar	Ppto. Devengado	Fase Actual	Fecha de Fin	Avance Físico Planeado	Avance Físico Real
I008 Plan de capacitación a usuarios de la tct y al personal de las aerolíneas respecto a al LOREG y sus categorías migratorios.	0.00	0.00	Ejecución	30/12/2020	100.00 %	45.00 %

Borrador Borrador Borrador Borrador Borrador Borrador Borrador Borrador
 Borrador Borrador Borrador Borrador Borrador Borrador Borrador Borrador
 Borrador Borrador Borrador Borrador Borrador Borrador Borrador Borrador
 Borrador Borrador Borrador Borrador Borrador Borrador Borrador Borrador
 Borrador Borrador Borrador Borrador Borrador Borrador Borrador Borrador
 Borrador Borrador Borrador Borrador Borrador Borrador Borrador Borrador