












## CGREG - Consejo de Gobierno del Régimen Especial de Galápagos

### Objetivo 15. Incrementar las capacidades técnicas de los sectores productivos de la provincia de Galápagos

Indicador	Comportamiento			
<b>15.2. Porcentaje de asesorías Técnicas realizadas</b>	<b>Continuo</b>			
Metas (Acumulado) 2019				
Ene-Mar	Abr-Jun	Jul-Sep	Oct-Dic	
0.2	0.6	0.8	1	
Resultados (Acumulado) 2019				
0.2	0.6	0.8	1	
Avance 2019				
100.00 %	100.00 %	100.00 %	100.00 %	
				
<b>15.3. Porcentaje de ciudadanos capacitados de los sectores productivos de la provincia.</b>	<b>Continuo</b>			
Metas (Acumulado) 2019				
Ene-Mar	Abr-Jun	Jul-Sep	Oct-Dic	
0.05	0.4	0.6	1	
Resultados (Acumulado) 2019				
0.05	0.4	0.538	1	
Avance 2019				
100.00 %	100.00 %	89.67 %	100.00 %	
				
<b>15.4. Porcentaje de Planes y proyectos elaborados</b>	<b>Continuo</b>			
Metas (Acumulado) 2019				
Ene-Jun	Jul-Dic			
0.5	1			
Resultados (Acumulado) 2019				
0.5	1			
Avance 2019				
100.00 %	100.00 %			
				
<b>Estrategia</b>				
15.1. Implementar la tecnificación de los sectores productivos				
15.2. Asesorar técnicamente a los sectores productivos				
15.3. Mejorar las capacidades de los actores de los sectores productivos				
<b>Riesgos</b>				<b>Calificación</b>
1. La asignación tardía de recursos CAUSARÍA retraso en la implementación de intervenciones				12












### Objetivo 16. Incrementar las capacidades del talento humano de la provincia de Galápagos

Indicador	Comportamiento	
<b>16.2. Porcentaje de becas Adjudicadas</b>	<b>Continuo</b>	
Metas (Acumulado) 2019		
Ene-Jun	Jul-Dic	
0.5	1	
Resultados (Acumulado) 2019		
0.5	0.9167	
Avance 2019		
100.00 %	91.67 %	
		
<b>Estrategia</b>		
16.1. Otorgar becas de excelencia		
16.2. Acompañar al proceso de desarrollo de los docentes		

16.3. Realizar campañas preventivas contra drogas y violencia

Riesgos	Calificación
1. La asignación tardía de recursos CAUSARÍA el retraso en la implementación de intervenciones	20

**Objetivo 17. Incrementar el control de residencia y migración en la provincia de Galápagos**

Indicador	Comportamiento		
<b>17.1. Porcentaje de personas en estado irregular notificadas con inicio de procesos administrativos</b>	<b>Discreto</b>		
Metas (Por Período) 2019			
Ene-Mar	Abr-Jun	Jul-Sep	Oct-Dic
0.9	0.9	0.9	0.9
Resultados (Por Período) 2019			
1	1	1	1
Avance 2019			
111.11 %	111.11 %	111.11 %	111.11 %
			
<b>17.2. Porcentaje de ofertas de empleo que concluyeron con una contratación</b>		<b>Discreto</b>	
Metas (Por Período) 2019			
Ene-Mar	Abr-Jun	Jul-Sep	Oct-Dic
0.75	0.8	0.85	0.85
Resultados (Por Período) 2019			
0.8931	0.8359	0.8704	0.8022
Avance 2019			
119.08 %	104.49 %	102.40 %	94.38 %
			
<b>17.3. Porcentaje de personas carnetizadas por primera vez</b>		<b>Discreto</b>	
Metas (Por Período) 2019			
Ene-Mar	Abr-Jun	Jul-Sep	Oct-Dic
0.85	0.85	0.9	0.9
Resultados (Por Período) 2019			
1.1986	0.7474	1.3788	0.5884
Avance 2019			
141.01 %	87.93 %	153.20 %	65.38 %
			

**Estrategia**













17.1. Mejorar el marco legal y normativo provincial de control de residencia y migración.

17.2. Definir acuerdos de cooperación interinstitucional

17.3. Fortalecer procesos de control de residencia

Riesgos	Calificación
1. Contar con bases de datos no depuradas CAUSARÍA errores al control de personas que ingresan o salen de la provincia	16

**Objetivo 18. Incrementar el mejoramiento de la red vial rural de la provincia de Galápagos**

Indicador	Comportamiento											
<b>18.2. Porcentaje de kilómetros de vías no urbanas intervenidas</b>	<b>Discreto</b>											
Metas (Por Período) 2019												
Ene	Feb	Mar	Abr	May	Jun	Jul	Ago	Sep	Oct	Nov	Dic	
0.95	0.95	0.95	0.95	0.95	0.95	0.95	0.95	0.95	0.95	0.95	0.95	
Resultados (Por Período) 2019												
1	0.9923	0.9769	0.9308	0.9615	0.9923	0.8585	0.8538	0.6308	0.9769	0.9692	0.9538	
Avance 2019												
105.26 %	104.45 %	102.83 %	97.98 %	101.21 %	104.45 %	90.37 %	89.87 %	66.40 %	102.83 %	102.02 %	100.40 %	
												
<b>Estrategia</b>												
18.1. Mejorar la infraestructura vial en las zonas rurales de Galápagos												
18.2. Realizar mantenimiento rutinarios a las vías de la provincia												
18.3. Implementar el Plan de Movilidad Sostenible												

Riesgos	Calificación
1. Presencia de daños en la maquinaria CAUSARÍA retrasos a la intervención en las vías de la provincia	25

**Objetivo 19. Incrementar el desarrollo del Talento Humano del CGREG**

Indicador	Comportamiento		
<b>19.5. TH: Porcentaje de inclusión de personas con discapacidades</b>	<b>Discreto</b>		
Metas (Por Período) 2019			
Ene-Mar	Abr-Jun	Jul-Sep	Oct-Dic
0.04	0.04	0.04	0.04
Resultados (Por Período) 2019			
0.042	0.0414	0.0436	0.0481
Avance 2019			
105.00 %	103.50 %	109.00 %	120.25 %
<b>19.6. Porcentaje de cumplimiento del plan estratégico de mejora del clima laboral.</b>	<b>Continuo</b>		
Metas (Acumulado) 2019			
Ene-Mar	Abr-Jun	Jul-Sep	Oct-Dic
	0.4	0.7	1
Resultados (Acumulado) 2019			
	0.625		
Avance 2019			
	156.25 %		

**Estrategia**

19.1. Fortalecer la estructura organizacional


19.2. Profesionalizar el Talento Humano

19.3. Mejorar el Clima laboral de la Institución

Riesgos	Calificación
1. Insuficiente personal capacitado CAUSARÍA mala aplicación de la normativa	12

**Objetivo 20. Incrementar la eficiencia institucional del CGREG**

Indicador	Comportamiento											
<b>20.3. Porcentaje de actualización de trámites en la plataforma RUTER</b>	<b>Discreto</b>											
Metas (Por Período) 2019												
Ene	Feb	Mar	Abr	May	Jun	Jul	Ago	Sep	Oct	Nov	Dic	
1	1	1	1	1	1	1	1	1	1	1	1	
Resultados (Por Período) 2019												
1	1	1	1	1	1	1	1	1	1	1	1	
Avance 2019												
100.00 %	100.00 %	100.00 %	100.00 %	100.00 %	100.00 %	100.00 %	100.00 %	100.00 %	100.00 %	100.00 %	100.00 %	
<b>20.6. Porcentaje de procesos sustantivos mejorados</b>	<b>Discreto</b>											
Metas (Por Período) 2019												
Ene-Jun	Jul-Dic											
1	1											
Resultados (Por Período) 2019												
1												
Avance 2019												
100.00 %												
<b>20.7. Porcentaje de satisfacción del usuario externo</b>	<b>Discreto</b>											
Metas (Por Período) 2019												
Ene-Mar	Abr-Jun	Jul-Sep	Oct-Dic									
	0.74	0.74	0.74									

Resultados (Por Período) 2019			
	0.74		0
Avance 2019			
	100.00 %		0.00 %
			

**Estrategia**

- 20.1. Implementar mejores prácticas en Administración de Procesos
- 20.2. Implementar mejores prácticas en Administración de Proyectos
- 20.3. Implementar mejores prácticas en la gestión de TIC'S
- 20.4. Implementar un Plan Comunicacional













**Riesgos**

- 1. No contar con procesos mejorados e implementados CAUSARÍA demora en la atención a los usuarios

**Calificación**

16

**Objetivo 21. Incrementar el uso eficiente del presupuesto del CGREG**

Indicador												Comportamiento
<b>21.5. FIN: Porcentaje de ejecución presupuestaria</b>												<b>Continuo</b>
Metas (Acumulado) 2019												
Ene	Feb	Mar	Abr	May	Jun	Jul	Ago	Sep	Oct	Nov	Dic	
0.052	0.1417	0.2807	0.3725	0.4731	0.5458	0.6165	0.6833	0.7577	0.8258	0.891	1	
Resultados (Acumulado) 2019												
0.045	0.1049	0.1615	0.2313	0.3035	0.3683	0.2372	0.3035	0.3297	0.3635	0.5686	0.8329	
Avance 2019												
86.54 %	74.03 %	57.53 %	62.09 %	64.15 %	67.48 %	38.48 %	44.42 %	43.51 %	44.02 %	63.82 %	83.29 %	
												
Estrategia												
21.1. Mejorar la calidad de la ejecución presupuestaria del Consejo de Gobierno												
21.2. Dotar de los recursos necesarios a los funcionarios del Consejo de Gobierno												
Riesgos												Calificación
1. Indefinición del tratamiento financiero del CGREG CAUSARÍA el uso tardío de los recursos												30

**Aprobado**





Declaro la revisión de mi plan estratégico/operativo y doy por terminada la operación de mi plan

-----  
 Wray Reyes, Norman Stef  
 Titular/Responsable del Plan

-----  
 Líder Metodológico

## CGREG - Consejo de Gobierno del Régimen Especial de Galápagos > Dirección de Talento Humano

**Objetivo 3. Incrementar las capacidades del Talento Humano del CGREG MEDIANTE el levantamiento y socialización de los procesos de la Unidad, la ejecución efectiva de plan de capacitaciones y formación; y ejecución de replica de conocimiento adquiridos por los servidores de la institución.**

Indicador				Comportamiento
3.5. TH: Porcentaje de inclusión de personas con discapacidades				Discreto
Metas (Por Período) 2019				
Ene-Mar	Abr-Jun	Jul-Sep	Oct-Dic	
0.04	0.04	0.04	0.04	
Resultados (Por Período) 2019				
0.042	0.0414	0.0436	0.0481	
Avance 2019				
105.00 %	103.50 %	109.00 %	120.25 %	
				

### Proyectos

Proyecto	Programado a Devengar	Ppto. Devengado	Fase Actual	Fecha de Fin	Avance Físico Planeado	Avance Físico Real
I006 Elaboración del Estatuto Orgánico por Procesos	0.00	0.00	Congelado	31/12/2019	100.00 %	5.00 %

### Aprobado

Declaro la revisión de mi plan estratégico/operativo y doy por terminada la operación de mi plan

-----  
 Sanchez Mantilla, Jeshica Alexandra  
 Titular/Responsable del Plan

-----  
 Líder Metodológico

## CGREG - Consejo de Gobierno del Régimen Especial de Galápagos >Dirección Financiera

**Objetivo 3. Incrementar la eficiencia operacional de la Gestión Financiera del CGREG MEDIANTE levantamiento y socialización de los procesos, fortalecimiento de las capacidades del personal y designación de responsabilidades de acuerdo al perfil profesional.**

Indicador											Comportamiento		
<b>3.1. Porcentaje de pagos de viáticos realizados a tiempo</b>											<b>Discreto</b>		
Metas (Por Período) 2019													
Ene	Feb	Mar	Abr	May	Jun	Jul	Ago	Sep	Oct	Nov	Dic		
0.95	0.95	0.95	0.95	0.95	0.95	0.95	0.95	0.95	0.95	0.95	0.95		
Resultados (Por Período) 2019													
0.7143	0.7759	0.931	1	0.9515	0.9107	0.5968	0.6071	0.7857	0.9701	0.8667	0.9444		
Avance 2019													
75.19 %	81.67 %	98.00 %	105.26 %	100.16 %	95.86 %	62.82 %	63.91 %	82.71 %	102.12 %	91.23 %	99.41 %		
<b>3.2. Porcentaje de pagos a proveedores realizados a tiempo</b>											<b>Discreto</b>		
Metas (Por Período) 2019													
Ene	Feb	Mar	Abr	May	Jun	Jul	Ago	Sep	Oct	Nov	Dic		
0.95	0.95	0.95	0.95	0.95	0.95	0.95	0.95	0.95	0.95	0.95	0.95		
Resultados (Por Período) 2019													
1	0.9643	1	1	0.96	1	0.9552	0.9524	0.9583	0.9351	0.8837	0.9882		
Avance 2019													
105.26 %	101.51 %	105.26 %	105.26 %	101.05 %	105.26 %	100.55 %	100.25 %	100.87 %	98.43 %	93.02 %	104.02 %		
<b>3.4. FIN: Porcentaje de ejecución presupuestaria</b>											<b>Continuo</b>		
Metas (Acumulado) 2019													
Ene	Feb	Mar	Abr	May	Jun	Jul	Ago	Sep	Oct	Nov	Dic		
0.052	0.1417	0.2807	0.3725	0.4731	0.5458	0.6165	0.6833	0.7577	0.8258	0.891	1		
Resultados (Acumulado) 2019													
0.045	0.1049	0.1615	0.2313	0.3035	0.3683	0.2372	0.3035	0.3297	0.3635	0.5686	0.8329		
Avance 2019													
86.54 %	74.03 %	57.53 %	62.09 %	64.15 %	67.48 %	38.48 %	44.42 %	43.51 %	44.02 %	63.82 %	83.29 %		
<b>Proyectos</b>													
Proyecto		Programado a Devengar		Ppto. Devengado		Fase Actual	Fecha de Fin	Avance Físico Planeado	Avance Físico Real				
I006 Levantamiento de Manual de Normas y Procedimientos para la solicitud y liquidación de viáticos		0.00		0.00		Ejecución	31/12/2019	100.00 %	70.00 %				

**Aprobado**













Declaro la revisión de mi plan estratégico/operativo y doy por terminada la operación de mi plan

-----  
Solorzano Bomboza, María Fernanda  
Titular/Responsable del Plan

-----  
Líder Metodológico

## CGREG - Consejo de Gobierno del Régimen Especial de Galápagos >Dirección Administrativa

**Objetivo 5. Incrementar la eficiencia de la Dirección Administrativa del CGREG MEDIANTE la provisión de bienes, servicios e insumos oportunos y el cumplimiento de procesos de contratación pública dinámicos**

Indicador	Comportamiento			
<b>5.1. Porcentaje de mantenimientos preventivos realizados en las oficinas del CGREG.</b>	<b>Discreto</b>			
Metas (Por Período) 2019				
Ene-Mar	Abr-Jun	Jul-Sep	Oct-Dic	
1	1	1	1	
Resultados (Por Período) 2019				
1	0.7923	0.7412	0.7376	
Avance 2019				
100.00 %	79.23 %	74.12 %	73.76 %	
				
<b>5.2. Porcentaje de actas recepción de bienes Institucionales suscritas</b>	<b>Discreto</b>			
Metas (Por Período) 2019				
Ene-Mar	Abr-Jun	Jul-Sep	Oct-Dic	
0.9	0.9	0.9	0.9	
Resultados (Por Período) 2019				
1	1	1	1	
Avance 2019				
111.11 %	111.11 %	111.11 %	111.11 %	
				
<b>5.3. Porcentaje de procesos adjudicados</b>	<b>Discreto</b>			
Metas (Por Período) 2019				
Ene-Mar	Abr-Jun	Jul-Sep	Oct-Dic	
0.8	0.8	0.8	0.8	
Resultados (Por Período) 2019				
1	0.5	0.1818	0.6923	
Avance 2019				
125.00 %	62.50 %	22.73 %	86.54 %	
				

### Proyectos

Proyecto	Programado a Devengar	Ppto. Devengado	Fase Actual	Fecha de Fin	Avance Físico Planeado	Avance Físico Real
I007 IMPLEMENTACIÓN Y READECUACIÓN DEL SISTEMA DOCUMENTAL DEL CGREG	0.00	0.00	Congelado	31/12/2019	100.00 %	85.00 %



**Aprobado**

Declaro la revisión de mi plan estratégico/operativo y doy por terminada la operación de mi plan













-----  
SOLORZANO LOOR, LUIS FERNANDO

Titular/Responsable del Plan

-----  
Líder Metodológico

## CGREG - Consejo de Gobierno del Régimen Especial de Galápagos > Dirección Cantonal de Isabela

**Objetivo 8. Incrementar la eficiencia de la Dirección Cantonal de Isabela MEDIANTE el control migratorio de las personas y del parque automotor en el cantón y la coordinación de actividades con las demás Direcciones del CGREG.**

Indicador				Comportamiento
<b>8.1. Porcentaje de personas en estado irregular notificadas con inicio de procesos administrativos</b>				<b>Discreto</b>
Metas (Por Período) 2019				
Ene-Mar	Abr-Jun	Jul-Sep	Oct-Dic	
0.9	0.9	0.9	0.9	
Resultados (Por Período) 2019				
1	1	1	1	
Avance 2019				
111.11 %	111.11 %	111.11 %	111.11 %	
				
<b>8.2. Porcentaje de ofertas de empleo que concluyeron con una contratación</b>				<b>Discreto</b>
Metas (Por Período) 2019				
Ene-Mar	Abr-Jun	Jul-Sep	Oct-Dic	
0.75	0.8	0.85	0.85	
Resultados (Por Período) 2019				
1	1	1	1	
Avance 2019				
133.33 %	125.00 %	117.65 %	117.65 %	
				
<b>8.3. Porcentaje de personas carnetizadas por primera vez</b>				<b>Discreto</b>
Metas (Por Período) 2019				
Ene-Mar	Abr-Jun	Jul-Sep	Oct-Dic	
0.85	0.85	0.9	0.9	
Resultados (Por Período) 2019				
1.3498	0.9163	0.8652	0.9292	
Avance 2019				
158.80 %	107.80 %	96.13 %	103.24 %	
				

### Proyectos

Proyecto	Programado a Devengar	Ppto. Devengado	Fase Actual	Fecha de Fin	Avance Físico Planeado	Avance Físico Real
I007 Mantenimiento de la infraestructura del CGREG de Isabela.	0.00	0.00	Ejecución	29/11/2019	100.00 %	100.00 %

**Aprobado**













Declaro la revisión de mi plan estratégico/operativo y doy por terminada la operación de mi plan

-----  
Flores Jaramillo, Pablo David  
Titular/Responsable del Plan

-----  
Líder Metodológico

## CGREG - Consejo de Gobierno del Régimen Especial de Galápagos > Dirección Cantonal de Santa Cruz

**Objetivo 10. Incrementar la eficiencia de la Dirección Cantonal de Santa Cruz MEDIANTE el control migratorio de las personas y del parque automotor en el cantón y la coordinación de actividades con las demás Direcciones del CGREG.**

Indicador	Comportamiento			
<b>10.1. Porcentaje de personas en estado irregular notificadas con inicio de procesos administrativos</b>	<b>Discreto</b>			
Metas (Por Período) 2019				
Ene-Mar	Abr-Jun	Jul-Sep	Oct-Dic	
0.9	0.9	0.9	0.9	
Resultados (Por Período) 2019				
1	1	1	1	
Avance 2019				
111.11 %	111.11 %	111.11 %	111.11 %	
				
<b>10.2. Porcentaje de ofertas de empleo que concluyeron con una contratación</b>	<b>Discreto</b>			
Metas (Por Período) 2019				
Ene-Mar	Abr-Jun	Jul-Sep	Oct-Dic	
0.75	0.8	0.85	0.85	
Resultados (Por Período) 2019				
0.8746	0.7919	0.8492	0.706	
Avance 2019				
116.61 %	98.99 %	99.91 %	83.06 %	
				
<b>10.3. Porcentaje de personas carnetizadas por primera vez</b>	<b>Discreto</b>			
Metas (Por Período) 2019				
Ene-Mar	Abr-Jun	Jul-Sep	Oct-Dic	
0.85	0.85	0.9	0.9	
Resultados (Por Período) 2019				
0.9719	0.8298	1.4418	0.2619	
Avance 2019				
114.34 %	97.62 %	160.20 %	29.10 %	
				

### Proyectos

Proyecto	Programado a Devengar	Ppto. Devengado	Fase Actual	Fecha de Fin	Avance Físico Planeado	Avance Físico Real
I007 Mantenimiento del Coliseo Deportivo Santa Cruz	0.00	0.00	Congelado	31/12/2019	100.00 %	63.00 %

**Aprobado**

Declaro la revisión de mi plan estratégico/operativo y doy por terminada la operación de mi plan

-----  
Valdivieso Bahamonde, Carolina  
Titular/Responsable del Plan

-----  
Líder Metodológico

## CGREG - Consejo de Gobierno del Régimen Especial de Galápagos > Dirección de Asesoría Jurídica

**Objetivo 7. Incrementar la eficiencia de la Dirección de Asesoría Jurídica MEDIANTE la homologación e implementación de procedimientos y su socialización, simplificación de trámites, y capacitación capacitación a las áreas técnicas en procedimiento jurídicos**

Indicador											Comportamiento	
<b>7.1. Porcentaje de trámites administrativos atendidos oportunamente</b>											<b>Discreto</b>	
Metas (Por Período) 2019												
Ene	Feb	Mar	Abr	May	Jun	Jul	Ago	Sep	Oct	Nov	Dic	
0.95	0.95	0.95	0.95	0.95	0.95	0.95	0.95	0.95	0.95	0.95	0.95	
Resultados (Por Período) 2019												
1	1	1	1	1	1	1	1	0.9868	0.9545	1	1	
Avance 2019												
105.26 %	105.26 %	105.26 %	105.26 %	105.26 %	105.26 %	105.26 %	105.26 %	103.87 %	100.47 %	105.26 %	105.26 %	
<b>7.2. Porcentaje de procesos administrativos sancionadores y recursos atendidos oportunamente</b>											<b>Discreto</b>	
Metas (Por Período) 2019												
Ene-Mar			Abr-Jun			Jul-Sep			Oct-Dic			
0.96			0.96			0.97			0.97			
Resultados (Por Período) 2019												
1			1			1			1			
Avance 2019												
104.17 %			104.17 %			103.09 %			103.09 %			
<b>7.3. Porcentaje de procesos judiciales administrativos y constitucionales atendidos oportunamente</b>											<b>Discreto</b>	
Metas (Por Período) 2019												
Ene-Jun						Jul-Dic						
0.85						0.85						
Resultados (Por Período) 2019												
1						1						
Avance 2019												
117.65 %						117.65 %						
<b>7.5. Porcentaje de informes jurídicos de residencia atendidos oportunamente</b>											<b>Discreto</b>	
Metas (Por Período) 2019												
Ene	Feb	Mar	Abr	May	Jun	Jul	Ago	Sep	Oct	Nov	Dic	
0.95	0.95	0.95	0.95	0.95	0.95	0.95	0.95	0.95	0.95	0.95	0.95	
Resultados (Por Período) 2019												
1	1	0.95	0.95	1	1	1	0.95	0.95	0.95	1	0.95	
Avance 2019												
105.26 %	105.26 %	100.00 %	100.00 %	105.26 %	105.26 %	105.26 %	100.00 %	100.00 %	100.00 %	105.26 %	100.00 %	
<b>7.6. Porcentaje de informes jurídicos de vehículos atendidos oportunamente</b>											<b>Discreto</b>	
Metas (Por Período) 2019												
Ene	Feb	Mar	Abr	May	Jun	Jul	Ago	Sep	Oct	Nov	Dic	
0.95	0.95	0.95	0.95	0.95	0.95	0.95	0.95	0.95	0.95	0.95	0.95	
Resultados (Por Período) 2019												
1	1	1	1	1	1	1	1	0.9787	0.95	1	1	
Avance 2019												
105.26 %	105.26 %	105.26 %	105.26 %	105.26 %	105.26 %	105.26 %	105.26 %	103.02 %	100.00 %	105.26 %	105.26 %	



**Proyectos**

Proyecto	Programado a Devengar	Ppto. Devengado	Fase Actual	Fecha de Fin	Avance Físico Planeado	Avance Físico Real
I006 Creación de Manual para la implementación del archivo interno de la Dirección de Asesoría Jurídica	0.00	0.00	Cierre	31/12/2019	100.00 %	100.00 %

**Aprobado**

Declaro la revisión de mi plan estratégico/operativo y doy por terminada la operación de mi plan

-----  
 Toro Díaz, Johann Sebastián  
 Titular/Responsable del Plan

-----  
 Líder Metodológico

## CGREG - Consejo de Gobierno del Régimen Especial de Galápagos > Dirección de Comunicación

**Objetivo 3. Incrementar el posicionamiento e identificación del CGREG y su gestión, MEDIANTE el diseño y elaboración de productos audiovisuales, gráficos y la difusión de información del trabajo institucional en medios de comunicación tradicionales y digitales.**

Indicador											Comportamiento	
<b>3.1. Número de Síntesis Informativas realizadas</b>											<b>Continuo</b>	
Metas (Acumulado) 2019												
Ene-Mar			Abr-Jun				Jul-Sep			Oct-Dic		
8			18				28			36		
Resultados (Acumulado) 2019												
10			23				36			46		
Avance 2019												
125.00 %			127.78 %				128.57 %			127.78 %		
<b>3.2. Número de boletines informativos generados</b>											<b>Continuo</b>	
Metas (Acumulado) 2019												
Ene	Feb	Mar	Abr	May	Jun	Jul	Ago	Sep	Oct	Nov	Dic	
5	10	15	20	25	30	35	40	45	50	55	60	
Resultados (Acumulado) 2019												
5	12	18	26	37	44	52	61	67	72	78	83	
Avance 2019												
100.00 %	120.00 %	120.00 %	130.00 %	148.00 %	146.67 %	148.57 %	152.50 %	148.89 %	144.00 %	141.82 %	138.33 %	
<b>3.3. Porcentaje de diseños y publicaciones de piezas comunicacionales e informativas elaboradas</b>											<b>Discreto</b>	
Metas (Por Período) 2019												
Ene	Feb	Mar	Abr	May	Jun	Jul	Ago	Sep	Oct	Nov	Dic	
0.95	0.95	0.95	0.95	0.95	0.95	0.95	0.95	0.95	0.95	0.95	0.95	
Resultados (Por Período) 2019												
1	1	1	1	1	1	1	1	1	1	1	1	
Avance 2019												
105.26 %	105.26 %	105.26 %	105.26 %	105.26 %	105.26 %	105.26 %	105.26 %	105.26 %	105.26 %	105.26 %	105.26 %	
<b>3.4. Número de publicaciones de información realizadas en redes sociales y página Web</b>											<b>Continuo</b>	
Metas (Acumulado) 2019												
Ene	Feb	Mar	Abr	May	Jun	Jul	Ago	Sep	Oct	Nov	Dic	
15	33	51	69	87	105	123	141	159	177	195	210	
Resultados (Acumulado) 2019												
15	33	51	69	87	105	123	141	159	177	195	210	
Avance 2019												
100.00 %	100.00 %	100.00 %	100.00 %	100.00 %	100.00 %	100.00 %	100.00 %	100.00 %	100.00 %	100.00 %	100.00 %	
<b>Proyectos</b>												
Proyecto		Programado a Devengar			Ppto. Devengado		Fase Actual	Fecha de Fin	Avance Físico Planeado	Avance Físico Real		
I007 REVISTA INTERNA "SOMOS CGREG"		0.00			0.00		Completado	31/12/2019	100.00 %	100.00 %		



**Aprobado**

Declaro la revisión de mi plan estratégico/operativo y doy por terminada la operación de mi plan

-----  
Tamayo Córdova, Daniela Estefania  
Titular/Responsable del Plan

-----  
Líder Metodológico

## CGREG - Consejo de Gobierno del Régimen Especial de Galápagos > Dirección de Obras Públicas

**Objetivo 10. Incrementar la calidad y vida útil de la infraestructura no urbana de la provincia de Galápagos MEDIANTE la planificación, construcción y mantenimiento del sistema vial.**

Indicador											Comportamiento	
<b>10.1. Porcentaje de kilometros de vías no urbanas intervenidas</b>											<b>Discreto</b>	
Metas (Por Período) 2019												
Ene	Feb	Mar	Abr	May	Jun	Jul	Ago	Sep	Oct	Nov	Dic	
0.95	0.95	0.95	0.95	0.95	0.95	0.95	0.95	0.95	0.95	0.95	0.95	
Resultados (Por Período) 2019												
1	0.9923	0.9769	0.9308	0.9615	0.9923	0.8585	0.8538	0.6308	0.9769	0.9692	0.9538	
Avance 2019												
105.26 %	104.45 %	102.83 %	97.98 %	101.21 %	104.45 %	90.37 %	89.87 %	66.40 %	102.83 %	102.02 %	100.40 %	
<b>10.2. Porcentaje de inspecciones técnicas de vías no urbanas realizadas</b>											<b>Discreto</b>	
Metas (Por Período) 2019												
Ene-Mar			Abr-Jun			Jul-Sep			Oct-Dic			
1			1			1			1			
Resultados (Por Período) 2019												
1			1			1			1			
Avance 2019												
100.00 %			100.00 %			100.00 %			100.00 %			

### Proyectos

Proyecto	Programado a Devengar	Ppto. Devengado	Fase Actual	Fecha de Fin	Avance Físico Planeado	Avance Físico Real
I005 Levantamiento cartográfico de la red vial rural de la isla San Cristóbal	0.00	0.00	Completado	31/12/2019	100.00 %	100.00 %
K007 Implementación del Plan de Movilidad Sostenible para Galápagos	2,820,611.61	2,820,611.61	Ejecución	31/12/2019	100.00 %	100.00 %

### Aprobado


















Declaro la revisión de mi plan estratégico/operativo y doy por terminada la operación de mi plan

-----  
 Larrea Gonzales, Kevin Alejandro  
 Titular/Responsable del Plan

-----  
 Líder Metodológico

## CGREG - Consejo de Gobierno del Régimen Especial de Galápagos > Dirección de Planificación

**Objetivo 12. Incrementar la eficiencia de la planificación institucional MEDIANTE el levantamiento y seguimiento continuo a la planificación, convenios y procesos institucionales; la generación de alertas tempranas en el cumplimiento de la planificación institucional y la implementación de mejora continua a los procesos de la institución.**

Indicador	Comportamiento											
<b>12.4. Porcentaje de actualización de trámites en la plataforma RUTER</b>	<b>Discreto</b>											
Metas (Por Período) 2019												
Ene	Feb	Mar	Abr	May	Jun	Jul	Ago	Sep	Oct	Nov	Dic	
1	1	1	1	1	1	1	1	1	1	1	1	
Resultados (Por Período) 2019												
1	1	1	1	1	1	1	1	1	1	1	1	
Avance 2019												
100.00 %	100.00 %	100.00 %	100.00 %	100.00 %	100.00 %	100.00 %	100.00 %	100.00 %	100.00 %	100.00 %	100.00 %	100.00 %
												
<b>12.5. Porcentaje de satisfacción del usuario externo</b>	<b>Discreto</b>											
Metas (Por Período) 2019												
Ene-Mar			Abr-Jun			Jul-Sep			Oct-Dic			
			0.74			0.74			0.74			
Resultados (Por Período) 2019												
			0.74			0						
Avance 2019												
			100.00 %			0.00 %						
												
<b>12.7. Porcentaje de procesos sustantivos mejorados</b>	<b>Discreto</b>											
Metas (Por Período) 2019												
Ene-Jun						Jul-Dic						
1						1						
Resultados (Por Período) 2019												
1												
Avance 2019												
100.00 %												
												
<b>12.8. Porcentaje de cumplimiento del plan estratégico de mejora del clima laboral.</b>	<b>Continuo</b>											
Metas (Acumulado) 2019												
Ene-Mar			Abr-Jun			Jul-Sep			Oct-Dic			
			0.4			0.7			1			
Resultados (Acumulado) 2019												
			0.625									
Avance 2019												
			156.25 %									
												
<b>12.9. Porcentaje de convenios no justificados</b>	<b>Discreto</b>											
Metas (Por Período) 2019												
Ene-Mar			Abr-Jun			Jul-Sep			Oct-Dic			
0.0973			0.074			0.0623			0.0437			
Resultados (Por Período) 2019												
0.0913			0.0685			0.0694			0.0463			

Avance 2019											
93.83 %		92.57 %		111.40 %		105.95 %					
<b>12.10. Porcentaje de reformas aprobadas</b>										<b>Continuo</b>	
Metas (Acumulado) 2019											
Ene	Feb	Mar	Abr	May	Jun	Jul	Ago	Sep	Oct	Nov	Dic
0.1667	0.2593	0.3334	0.4075	0.4815	0.5556	0.6297	0.7038	0.7778	0.8	0.9333	1
Resultados (Acumulado) 2019											
0.1538	0.2308	0.3462	0.4231	0.5769	0.7308	0.8462	0.9231	1	0.8	0.9333	1.0667
Avance 2019											
92.26 %	89.01 %	103.84 %	103.83 %	119.81 %	131.53 %	134.38 %	131.16 %	128.57 %	100.00 %	100.00 %	106.67 %
<b>12.11. EFIC: Tiempo de atención a las observaciones ciudadanas respecto a información de trámites publicados en la plataforma GOB.EC.</b>										<b>Discreto</b>	
Metas (Por Período) 2019											
Ene-Feb		Mar-Abr		May-Jun		Jul-Ago		Sep-Oct		Nov-Dic	
32		24		20		16		12		8	
Resultados (Por Período) 2019											
Avance 2019											

**Proyectos**

Proyecto	Programado a Devengar	Ppto. Devengado	Fase Actual	Fecha de Fin	Avance Físico Planeado	Avance Físico Real
I004 Procedimiento de Administración de la Programación Anual de Planificación (gasto corriente e inversión)	0.00	0.00	Congelado	31/12/2019	100.00 %	90.00 %

**Aprobado**













Declaro la revisión de mi plan estratégico/operativo y doy por terminada la operación de mi plan

-----  
 Granda León, Marianita de Lourdes  
 Titular/Responsable del Plan

-----  
 Líder Metodológico

## CGREG - Consejo de Gobierno del Régimen Especial de Galápagos >Dirección de Producción y Desarrollo Humano

**Objetivo 7. Incrementar las capacidades del talento humano de Galápagos MEDIANTE el otorgamiento de becas, apoyo al sector educativo y realización de eventos culturales, educativos y deportivos.**

Indicador	Comportamiento			
<b>7.1. Porcentaje de becas Adjudicadas</b>	<b>Continuo</b>			
Metas (Acumulado) 2019				
Ene-Jun			Jul-Dic	
0.5			1	
Resultados (Acumulado) 2019				
0.5			0.9167	
Avance 2019				
100.00 %			91.67 %	
				
<b>7.2. Porcentaje de eventos culturales educativos realizados</b>	<b>Continuo</b>			
Metas (Acumulado) 2019				
Ene-Mar	Abr-Jun	Jul-Sep	Oct-Dic	
0	0.3	0.6	1	
Resultados (Acumulado) 2019				
0	0.3333	0.6667	1	
Avance 2019				
100.00 %	111.10 %	111.12 %	100.00 %	
				
<b>7.3. Porcentaje de becarios en carrera</b>	<b>Discreto</b>			
Metas (Por Período) 2019				
Ene-Jun			Jul-Dic	
0.9			0.9	
Resultados (Por Período) 2019				
1			0.9167	
Avance 2019				
111.11 %			101.86 %	
				
<b>7.4. Porcentaje de estudiantes beneficiados con actividades de apoyo educativo</b>	<b>Continuo</b>			
Metas (Acumulado) 2019				
Ene-Mar	Abr-Jun	Jul-Sep	Oct-Dic	
0	0.25	0.5	1	
Resultados (Acumulado) 2019				
0	0.25	0.5	0.9675	
Avance 2019				
100.00 %	100.00 %	100.00 %	96.75 %	
				

**Objetivo 8. Incrementar el desarrollo productivo MEDIANTE la actualización del conocimiento del talento humano, la promoción, la asesoría técnica, la tecnificación agro productiva, la dotación de sistemas de riego y drenaje en la Provincia.**

Indicador	Comportamiento			
<b>8.1. Porcentaje de asesorías Técnicas realizadas</b>	<b>Continuo</b>			
Metas (Acumulado) 2019				
Ene-Mar	Abr-Jun	Jul-Sep	Oct-Dic	
0.2	0.6	0.8	1	

Resultados (Acumulado) 2019			
0.2	0.6	0.8	1
Avance 2019			
100.00 %	100.00 %	100.00 %	100.00 %
<b>8.2. Porcentaje de ciudadanos de los sectores productivos de la provincia capacitados.</b>			<b>Continuo</b>
Metas (Acumulado) 2019			
Ene-Mar	Abr-Jun	Jul-Sep	Oct-Dic
0.05	0.4	0.6	1
Resultados (Acumulado) 2019			
0.05	0.4	0.538	1
Avance 2019			
100.00 %	100.00 %	89.67 %	100.00 %
<b>8.3. Porcentaje de Planes y Proyectos elaborados</b>			<b>Continuo</b>
Metas (Acumulado) 2019			
Ene-Jun	Jul-Dic		
0.5	1		
Resultados (Acumulado) 2019			
0.5	1		
Avance 2019			
100.00 %	100.00 %		

**Objetivo 9. Incrementar el Fomento del modelo eco turístico en la Provincia de Galápagos MEDIANTE la coordinación con las instituciones, asesorías Técnicas y ejecución de Planes y Proyectos.**

Indicador	Comportamiento		
<b>9.1. Porcentaje de planes y proyectos de ecoturismo elaborados</b>	<b>Continuo</b>		
Metas (Acumulado) 2019			
Ene-Jun	Jul-Dic		
0.5	1		
Resultados (Acumulado) 2019			
0.5	1		
Avance 2019			
100.00 %	100.00 %		
<b>9.2. Porcentaje de asistencia técnica al comité provincial de Turismo</b>	<b>Continuo</b>		
Metas (Acumulado) 2019			
Ene-Mar	Abr-Jun	Jul-Sep	Oct-Dic
0.25	0.5	0.75	1
Resultados (Acumulado) 2019			
0.25	0.5	0.75	1
Avance 2019			
100.00 %	100.00 %	100.00 %	100.00 %

**Proyectos**

Proyecto	Programado a Devengar	Ppto. Devengado	Fase Actual	Fecha de Fin	Avance Físico Planeado	Avance Físico Real
I004 Elaboración del Plan Provincial de Riego y Drenaje de Galápagos.	0.00	0.00	Congelado	31/12/2019	100.00 %	8.00 %
I005 Programa de Formación Integral para Galápagos DINAMIZA	0.00	0.00	Ejecución	31/12/2019	100.00 %	100.00 %
I006 Cumbre de Turismo Sostenible para Galápagos	0.00	0.00	Congelado	31/12/2019	100.00 %	0.00 %

**Aprobado**

Declaro la revisión de mi plan estratégico/operativo y doy por terminada la operación de mi plan

-----  
Navarrete Granizo, Carlos Donaldo  
Titular/Responsable del Plan

-----  
Líder Metodológico

## CGREG - Consejo de Gobierno del Régimen Especial de Galápagos >Dirección de Tecnología de la Información y Comunicación

**Objetivo 7. Incrementar la disponibilidad y seguridad de la infraestructura y servicios tecnológicos del CGREG MEDIANTE el fortalecimiento técnico del hardware, software y procesos, así como de su personal en temas de tecnología.**

Indicador											Comportamiento	
<b>7.1. Porcentaje de soportes a usuarios internos resueltos</b>											<b>Discreto</b>	
Metas (Por Período) 2019												
Ene-Feb		Mar-Abr		May-Jun		Jul-Ago		Sep-Oct		Nov-Dic		
0.8		0.8		0.8		0.8		0.8		0.8		
Resultados (Por Período) 2019												
0.9299		0.8078		0.9345		0.8592		0.8906		0.8997		
Avance 2019												
116.24 %		100.97 %		116.81 %		107.40 %		111.33 %		112.46 %		
<b>7.2. Porcentaje de disponibilidad en los servicios tecnológicos</b>											<b>Discreto</b>	
Metas (Por Período) 2019												
Ene	Feb	Mar	Abr	May	Jun	Jul	Ago	Sep	Oct	Nov	Dic	
0.97	0.97	0.97	0.97	0.97	0.97	0.97	0.97	0.97	0.97	0.97	0.97	
Resultados (Por Período) 2019												
0.9978	0.9819	0.9914	0.995	0.9671	0.9855	0.9806	0.9871	0.994	0.9986	0.992	0.9965	
Avance 2019												
102.87 %	101.23 %	102.21 %	102.58 %	99.70 %	101.60 %	101.09 %	101.76 %	102.47 %	102.95 %	102.27 %	102.73 %	
<b>7.3. Porcentaje de ejecución del plan de mantenimiento de equipos informáticos</b>											<b>Continuo</b>	
Metas (Acumulado) 2019												
Ene-Mar			Abr-Jun			Jul-Sep			Oct-Dic			
0.2			0.5			0.8			1			
Resultados (Acumulado) 2019												
0.2037			0.4537			0.8102			1			
Avance 2019												
101.85 %			90.74 %			101.28 %			100.00 %			

### Proyectos

Proyecto	Programado a Devengar	Ppto. Devengado	Fase Actual	Fecha de Fin	Avance Físico Planeado	Avance Físico Real
I007 Implementación de hitos del EGSI 2019	0.00	0.00	Ejecución	31/12/2019	100.00 %	100.00 %



**Aprobado**

















Declaro la revisión de mi plan estratégico/operativo y doy por terminada la operación de mi plan

-----  
Cobos Cobos, Monica Patricia  
Titular/Responsable del Plan

-----  
Líder Metodológico

## CGREG - Consejo de Gobierno del Régimen Especial de Galápagos >Dirección Provincial Control de Residencia

Objetivo 11. Incrementar el control migratorio en la provincia de Galápagos MEDIANTE el fortalecimiento del proceso de control en aeropuertos y puertos, emisión de la TCT, mejoramiento de los sistemas informáticos de control y gestión de estatus migratorio.

Indicador	Comportamiento			
<b>11.1. Porcentaje de personas en estado irregular notificadas con inicio de proceso administrativo</b>	<b>Discreto</b>			
Metas (Por Período) 2019				
Ene-Mar	Abr-Jun	Jul-Sep	Oct-Dic	
0.9	0.9	0.9	0.9	
Resultados (Por Período) 2019				
1	1	1	1	
Avance 2019				
111.11 %	111.11 %	111.11 %	111.11 %	
				
<b>11.2. Porcentaje de ofertas de empleo que concluyeron con una contratación</b>	<b>Discreto</b>			
Metas (Por Período) 2019				
Ene-Mar	Abr-Jun	Jul-Sep	Oct-Dic	
0.75	0.8	0.85	0.85	
Resultados (Por Período) 2019				
0.8451	0.819	0.845	0.8712	
Avance 2019				
112.68 %	102.38 %	99.41 %	102.49 %	
				
<b>11.3. Porcentaje de personas carnetizadas por primera vez</b>	<b>Discreto</b>			
Metas (Por Período) 2019				
Ene-Mar	Abr-Jun	Jul-Sep	Oct-Dic	
0.85	0.85	0.9	0.9	
Resultados (Por Período) 2019				
1.5507	0.5062	1.4353	1.0113	
Avance 2019				
182.44 %	59.55 %	159.48 %	112.37 %	
				
<b>11.4. Porcentaje de trámites autorizando ingreso de vehículos.</b>	<b>Discreto</b>			
Metas (Por Período) 2019				
Ene-Mar	Abr-Jun	Jul-Sep	Oct-Dic	
0.8	0.8	0.85	0.85	
Resultados (Por Período) 2019				
0.95	0.95	1	1	
Avance 2019				
118.75 %	118.75 %	117.65 %	117.65 %	
				

### Proyectos

Proyecto	Programado a Devengar	Ppto. Devengado	Fase Actual	Fecha de Fin	Avance Físico Planeado	Avance Físico Real
I006 Levantamiento del Manual de Procedimiento de expulsión de personas en estado irregular	0.00	0.00	Ejecución	31/12/2019	100.00 %	100.00 %

**Aprobado**














Declaro la revisión de mi plan estratégico/operativo y doy por terminada la operación de mi plan

-----  
Terán Ordóñez, Javier Santiago  
Titular/Responsable del Plan

-----  
Líder Metodológico

## CGREG - Consejo de Gobierno del Régimen Especial de Galápagos >Dirección Zonal Guayaquil

**Objetivo 9. Incrementar la eficiencia de la gestión institucional MEDIANTE el levantamiento, socialización y mejoramiento de procesos**

Indicador											Comportamiento	
9.2. Porcentaje de controles migratorios ejecutados en el aeropuerto de Guayaquil											Continuo	
Metas (Acumulado) 2019												
Ene	Feb	Mar	Abr	May	Jun	Jul	Ago	Sep	Oct	Nov	Dic	
0.4	0.8	1.2	1.6	2.05	2.5	2.95	3.4	3.9	4.4	4.9	5.4	
Resultados (Acumulado) 2019												
0.4	0.8	1.2	1.6	2	2.45	2.9	3.35	3.85	4.35	4.85	5.35	
Avance 2019												
100.00 %	100.00 %	100.00 %	100.00 %	97.56 %	98.00 %	98.31 %	98.53 %	98.72 %	98.86 %	98.98 %	99.07 %	
												

### Proyectos

Proyecto	Programado a Devengar	Ppto. Devengado	Fase Actual	Fecha de Fin	Avance Físico Planeado	Avance Físico Real
I008 Implementación del plan de capacitación a usuarios de la TCT	0.00	0.00	Completado	31/12/2019	100.00 %	100.00 %

### Aprobado

Declaro la revisión de mi plan estratégico/operativo y doy por terminada la operación de mi plan

-----  
Mendoza Castro, Angela Rosa  
Titular/Responsable del Plan

-----  
Líder Metodológico

## CGREG - Consejo de Gobierno del Régimen Especial de Galápagos >Dirección Zonal Quito

**Objetivo 6. Incrementar la eficiencia de la gestión institucional MEDIANTE el levantamiento, socialización y mejoramiento de procesos**

Indicador											Comportamiento	
6.2. Porcentaje de controles migratorios ejecutados en el aeropuerto de Quito											Continuo	
Metas (Acumulado) 2019												
Ene	Feb	Mar	Abr	May	Jun	Jul	Ago	Sep	Oct	Nov	Dic	
0.4	0.8	1.2	1.6	2.05	2.5	2.95	3.4	3.9	4.4	4.9	5.4	
Resultados (Acumulado) 2019												
0.4	0.8	1.2	1.6	2	2.4	2.8	3.2	3.6	4.4	5.2	6	
Avance 2019												
100.00 %	100.00 %	100.00 %	100.00 %	97.56 %	96.00 %	94.92 %	94.12 %	92.31 %	100.00 %	106.12 %	111.11 %	

### Proyectos

Proyecto	Programado a Devengar	Ppto. Devengado	Fase Actual	Fecha de Fin	Avance Físico Planeado	Avance Físico Real
I007 Implementación del plan de capacitación a usuarios de la TCT en Quito	0.00	0.00	Ejecución	31/12/2019	100.00 %	0.00 %

### Aprobado

Declaro la revisión de mi plan estratégico/operativo y doy por terminada la operación de mi plan

-----  
Galvez Peñaherrera, Alexandra Elizabeth  
Titular/Responsable del Plan

-----  
Líder Metodológico