








CGREG - Consejo de Gobierno del Régimen Especial de Galápagos



Objetivo 7. Incrementar la formación del talento humano de los sectores productivos de la provincia de Galápagos

Indicador	Comportamiento		
7.5. Número de estudiantes beneficiados con actividades de apoyo educativo	Continuo		
Metas (Acumulado) 2017			
Ene-Abr	May-Ago	Sep-Dic	
100.00	200.00	300.00	
Resultados (Acumulado) 2017			
135.00	285.00	302.00	
Avance 2017			
135.00 %	142.50 %	100.67 %	
			
Estrategia			
7.1. Fortalecer la economía social y solidaria			
7.3. Fomentar las capacidades humanas en la provincia.			
Riesgos			Calificación
<i>No hay información capturada</i>			

Objetivo 8. Incrementar el control de residencia y migración en la provincia de Galápagos.

Indicador	Comportamiento			
8.3. Porcentaje de personas en estado irregular que salieron de la provincia de Galápagos	Continuo			
Metas (Acumulado) 2017				
Ene-Mar	Abr-Jun	Jul-Sep	Oct-Dic	
0.01	0.01	0.02	0.03	
Resultados (Acumulado) 2017				
0.01	0.07	0.05	0.03	
Avance 2017				
100.00 %	500.00 %	230.00 %	100.00 %	
				
Estrategia				
8.1. Mejorar el marco legal y normativo provincial para control de residencia y migración.				
8.2. Definir acuerdos de cooperación interinstitucional				
8.3. Fortalecer procesos de control de residencia				
Riesgos				Calificación
<i>No hay información capturada</i>				

Objetivo 10. Incrementar la participación ciudadana en los procesos de planificación de la provincia.

Indicador	Comportamiento	
10.4. Número de eventos o talleres de participación ciudadana	Discreto	
Metas (Por Período) 2017		
Ene-Jun	Jul-Dic	
6.00	6.00	
Resultados (Por Período) 2017		
6.00	6.00	
Avance 2017		
100.00 %	100.00 %	
		
Estrategia		
10.1. Reglamentar el uso de los espacios del Sistema de Participación Ciudadana y Control Social.		
10.3. Incentivar la investigación aplicada de grupos sociales a explorar problemas públicos.		
10.4. Maximizar el acceso a la información pública y procesos de control social.		

Riesgos		Calificación
<i>No hay información capturada</i>		

Objetivo 11. Incrementar el uso eficiente del presupuesto del CGREG.

Indicador													Comportamiento
11.3. Porcentaje ejecución presupuestaria - Gasto Corriente													Continuo
Metas (Acumulado) 2017													
Ene	Feb	Mar	Abr	May	Jun	Jul	Ago	Sep	Oct	Nov	Dic		
0.06	0.13	0.22	0.30	0.38	0.47	0.55	0.63	0.72	0.80	0.88	1.00		
Resultados (Acumulado) 2017													
0.06	0.12	0.22	0.31	0.39	0.46	0.52	0.57	0.63	0.63	0.70	0.97		
Avance 2017													
106.49 %	91.34 %	102.58 %	104.43 %	101.49 %	97.88 %	93.57 %	89.63 %	88.49 %	78.80 %	79.29 %	96.93 %		

Estrategia

11.1. Mejorar la calidad de la ejecución presupuestaria del Consejo de Gobierno

11.2. Crear manual de procedimientos para agilizar los procesos de contratación pública y adquisiciones

Riesgos		Calificación
<i>No hay información capturada</i>		

Objetivo 12. Incrementar el desarrollo del Talento Humano del CGREG.

Indicador					Comportamiento
12.5. Porcentaje de cumplimiento de la inclusión de personas con discapacidad					Discreto
Metas (Por Período) 2017					
Ene-Mar	Abr-Jun		Jul-Sep	Oct-Dic	
0.04	0.04		0.04	0.04	
Resultados (Por Período) 2017					
0.04	0.04		0.04	0.05	
Avance 2017					
105.00 %	104.50 %		111.75 %	131.25 %	

12.9. TH: Índice de rotación de nivel directivo (2016)

Metas (Por Período) 2017					Discreto
Ene-Mar	Abr-Jun		Jul-Sep	Oct-Dic	
0.02	0.02		0.02	0.02	
Resultados (Por Período) 2017					
0.02	0.05		0.04	0.09	
Avance 2017					
100.00 %	233.00 %		214.00 %	452.00 %	

12.10. TH: Índice de rotación de nivel operativo (2016)

Metas (Por Período) 2017					Discreto
Ene-Mar	Abr-Jun		Jul-Sep	Oct-Dic	
0.02	0.02		0.02	0.02	
Resultados (Por Período) 2017					
0.02	0.05		0.04	0.09	
Avance 2017					
100.00 %	233.00 %		214.00 %	452.00 %	

12.11. TH: Porcentaje de personal con nombramiento provisional (2016)

Metas (Por Período) 2017					Discreto
Ene-Mar	Abr-Jun		Jul-Sep	Oct-Dic	
2.50	2.40		2.30	2.20	
Resultados (Por Período) 2017					
2.50	2.40		2.31	0.42	

Avance 2017			
100.00 %	99.83 %	100.27 %	19.12 %
12.13. TH: Número de servidores públicos capacitados de acuerdo al plan de formación y capacitación institucional (2017)			Discreto
Metas (Por Período) 2017			
Ene-Mar	Abr-Jun	Jul-Sep	Oct-Dic
45.00	20.00	20.00	20.00
Resultados (Por Período) 2017			
49.00	30.00	20.00	20.00
Avance 2017			
108.89 %	150.00 %	100.00 %	100.00 %
Estrategia			
12.1. Fortalecer la estructura organizacional.			
12.2. Profesionalizar el Talento Humano.			
12.3. Mejorar el Clima laboral de la Institución.			
Riesgos			Calificación
<i>No hay información capturada</i>			

Objetivo 13. Incrementar la eficiencia institucional del CGREG.

Indicador	Comportamiento
13.13. EFIC: Número de casos de servicios mejorados (2017)	Discreto
Metas (Por Período) 2017	
Ene-Jun	Jul-Dic
0.00	1.00
Resultados (Por Período) 2017	
0.00	1.00
Avance 2017	
100.00 %	100.00 %
13.14. EFIC: Porcentaje de procesos sustantivos priorizados mejorados	Continuo
Metas (Acumulado) 2017	
Ene-Jun	Jul-Dic
0.00	1.00
Resultados (Acumulado) 2017	
0.00	1.00
Avance 2017	
100.00 %	100.00 %
Estrategia	
13.1. Implementar mejores prácticas en Administración de Procesos.	
13.2. Implementar mejores prácticas en Administración de Proyectos.	
13.3. Implementar mejores prácticas en la gestión de TIC'S.	
13.4. Difundir el Plan comunicacional.	
Riesgos	Calificación
<i>No hay información capturada</i>	


Objetivo 14. Incrementar el mejoramiento de la red vial rural de la provincia de Galápagos

Indicador	Comportamiento											
14.1. Longitud de vías rurales intervenidas	Continuo											
Metas (Acumulado) 2017												
Ene	Feb	Mar	Abr	May	Jun	Jul	Ago	Sep	Oct	Nov	Dic	
4.00	12.00	22.00	35.00	48.00	61.00	74.00	87.00	100.00	113.00	126.00	139.00	
Resultados (Acumulado) 2017												
11.70	18.10	26.60	39.76	53.06	66.50	81.30	94.90	107.00	112.60	117.20	128.30	

Avance 2017											
292.50 %	150.83 %	120.91 %	113.60 %	110.54 %	109.02 %	109.86 %	109.08 %	107.00 %	99.65 %	93.02 %	92.30 %
Estrategia											
14.1. Mejorar la conectividad en las zonas rurales de Galápagos											
Riesgos										Calificación	
<i>No hay información capturada</i>											

Aprobado

















Declaro la revisión de mi plan estratégico/operativo y doy por terminada la operación de mi plan



Tapia Núñez, Gladys Lorena
Titular/Responsable del Plan

CGREG - Consejo de Gobierno del Régimen Especial de Galápagos > Dirección de Talento Humano

Objetivo 2. Incrementar las capacidades del Talento Humano del CGREG MEDIANTE la documentación de los procesos de la unidad, la ejecución efectiva de plan de capacitación y formación; y replicación del conocimiento en los servidores de la institución.

Indicador					Comportamiento
2.10. Porcentaje de cumplimiento de la inclusión de personas con discapacidad					Discreto
Metas (Por Período) 2017					
Ene-Mar	Abr-Jun	Jul-Sep	Oct-Dic		
0.04	0.04	0.04	0.04		
Resultados (Por Período) 2017					
0.04	0.04	0.04	0.05		
Avance 2017					
105.00 %	104.50 %	111.75 %	131.25 %		
					
2.11. Número de funcionarios beneficiados por las réplicas de las capacitaciones					Discreto
Metas (Por Período) 2017					
Ene-Mar	Abr-Jun	Jul-Sep	Oct-Dic		
45.00	20.00	20.00	20.00		
Resultados (Por Período) 2017					
49.00	30.00	20.00	20.00		
Avance 2017					
108.89 %	150.00 %	100.00 %	100.00 %		
					
2.16. TH: Porcentaje de personal con nombramiento provisional (2016)					Discreto
Metas (Por Período) 2017					
Ene-Mar	Abr-Jun	Jul-Sep	Oct-Dic		
2.50	2.40	2.30	2.20		
Resultados (Por Período) 2017					
2.50	2.40	2.31	0.42		
Avance 2017					
100.00 %	99.83 %	100.27 %	19.12 %		
					
2.17. TH: Índice de rotación de nivel operativo (2016)					Discreto
Metas (Por Período) 2017					
Ene-Mar	Abr-Jun	Jul-Sep	Oct-Dic		
0.02	0.02	0.02	0.02		
Resultados (Por Período) 2017					
0.02	0.05	0.04	0.09		
Avance 2017					
100.00 %	233.00 %	214.00 %	452.00 %		
					
2.18. TH: Índice de rotación de nivel directivo (2016)					Discreto
Metas (Por Período) 2017					
Ene-Mar	Abr-Jun	Jul-Sep	Oct-Dic		
0.02	0.02	0.02	0.02		
Resultados (Por Período) 2017					
0.02	0.61	0.03	0.00		
Avance 2017					
100.00 %	3,043.50 %	128.50 %	7.50 %		


●	●	●	●
2.19. TH: Número de servidores públicos capacitados de acuerdo al plan de formación y capacitación institucional (2017)			Discreto
Metas (Por Período) 2017			
Ene-Mar	Abr-Jun	Jul-Sep	Oct-Dic
100.00	50.00	50.00	50.00
Resultados (Por Período) 2017			
140.00	80.00	50.00	50.00
Avance 2017			
140.00 %	160.00 %	100.00 %	100.00 %
●	●	●	●

Proyectos

Proyecto	Programado a Devengar	Ppto. Devengado	Fase Actual	Fecha de Fin	Avance Físico Planeado	Avance Físico Real
I004 CGREG : Manual de Procedimientos de la Unidad de Administración de Talento Humano	0.00	0.00	Completado	01/07/2017	100.00 %	100.00 %

Aprobado

Declaro la revisión de mi plan estratégico/operativo y doy por terminada la operación de mi plan


 Quitiaquez Lagla, Janneth Maribel
 Titular/Responsable del Plan


CGREG - Consejo de Gobierno del Régimen Especial de Galápagos > Dirección Financiera

Objetivo 2. Incrementar la eficiencia operacional de la gestión financiera del CGREG MEDIANTE documentación de los procesos, fortalecimiento de las capacidades del personal y designación de responsabilidades de acuerdo al perfil profesional.

Indicador												Comportamiento
2.4. Porcentaje de pagos de viáticos realizados a tiempo												Discreto
Metas (Por Período) 2017												
Ene	Feb	Mar	Abr	May	Jun	Jul	Ago	Sep	Oct	Nov	Dic	
0.30	0.70	0.80	0.80	0.80	0.80	0.80	0.80	0.80	0.80	0.80	0.80	
Resultados (Por Período) 2017												
0.30	1.00	1.00	0.98	0.92	1.00	0.99	0.99	1.00	0.00	0.18	0.35	
Avance 2017												
100.00 %	142.86 %	125.00 %	122.99 %	115.56 %	125.00 %	123.56 %	123.55 %	125.00 %	0.00 %	22.57 %	44.06 %	
2.5. Porcentaje de pagos a proveedores realizados a tiempo												Discreto
Metas (Por Período) 2017												
Ene	Feb	Mar	Abr	May	Jun	Jul	Ago	Sep	Oct	Nov	Dic	
0.20	0.60	0.80	0.80	0.80	0.80	0.80	0.80	0.80	0.80	0.90	0.90	
Resultados (Por Período) 2017												
0.20	1.00	1.00	0.97	0.96	1.00	1.00	0.99	0.97	0.88	0.83	0.95	
Avance 2017												
100.00 %	166.67 %	125.00 %	121.84 %	120.43 %	125.00 %	125.00 %	123.19 %	121.47 %	110.17 %	92.07 %	105.62 %	
2.7. Porcentaje ejecución presupuestaria - Gasto Corriente												Continuo
Metas (Acumulado) 2017												
Ene	Feb	Mar	Abr	May	Jun	Jul	Ago	Sep	Oct	Nov	Dic	
0.06	0.13	0.22	0.30	0.38	0.47	0.55	0.63	0.72	0.80	0.88	1.00	
Resultados (Acumulado) 2017												
0.06	0.12	0.22	0.31	0.39	0.46	0.52	0.57	0.63	0.63	0.70	0.97	
Avance 2017												
106.49 %	91.34 %	102.58 %	104.43 %	101.49 %	97.88 %	93.57 %	89.63 %	88.49 %	78.80 %	79.29 %	96.93 %	
Proyectos												
Proyecto	Programado a Devengar	Ppto. Devengado	Fase Actual	Fecha de Fin	Avance Físico Planeado	Avance Físico Real						
1005 Regularización del estado de las garantías de residentes temporales	0.00	0.00	Completado	29/12/2017	100.00 %	100.00 %						

Aprobado

Declaro la revisión de mi plan estratégico/operativo y doy por terminada la operación de mi plan



 Alvarado Salas, Carmen Adriana
 Titular/Responsable del Plan

CGREG - Consejo de Gobierno del Régimen Especial de Galápagos >Dirección Administrativa

Objetivo 4. Incrementar la eficiencia institucional del CGREG MEDIANTE la provisión de bienes, servicios e insumos y el cumplimiento de procesos dinámicos de contratación pública.


Indicador						Comportamiento
4.3. Porcentaje de vehículos livianos realizado mantenimiento.						Discreto
Metas (Por Período) 2017						
Ene-Feb	Mar-Abr	May-Jun	Jul-Ago	Sep-Oct	Nov-Dic	
0.00	0.30	0.40	0.60	0.80	1.00	
Resultados (Por Período) 2017						
0.00	0.40	0.55	0.75	0.90	1.00	
Avance 2017						
100.00 %	133.33 %	137.50 %	125.00 %	112.50 %	100.00 %	
4.4. Porcentaje de maquinarias realizado mantenimiento.						Discreto
Metas (Por Período) 2017						
Ene-Mar	Abr-Jun		Jul-Sep	Oct-Dic		
0.10	0.20		0.30	0.50		
Resultados (Por Período) 2017						
0.14	0.35		0.45	0.60		
Avance 2017						
139.20 %	175.00 %		150.00 %	120.00 %		
4.5. Porcentaje de equipos realizado mantenimiento.						Discreto
Metas (Por Período) 2017						
Ene-Mar	Abr-Jun		Jul-Sep	Oct-Dic		
0.10	0.30		0.60	0.80		
Resultados (Por Período) 2017						
0.10	0.30		0.60	0.80		
Avance 2017						
100.00 %	100.00 %		100.00 %	100.00 %		
4.6. Porcentaje de proceso adjudicados						Discreto
Metas (Por Período) 2017						
Ene-Mar	Abr-Jun		Jul-Sep	Oct-Dic		
0.25	0.50		0.75	0.90		
Resultados (Por Período) 2017						
0.25	0.67		0.85	0.90		
Avance 2017						
100.00 %	134.00 %		113.33 %	100.00 %		

Proyectos

Proyecto	Programado a Devengar	Ppto. Devengado	Fase Actual	Fecha de Fin	Avance Físico Planeado	Avance Físico Real
1005 Elaboración de Instructivo de Control y Supervisión de Vehículos livianos del CGREG	0.00	0.00	Completado	31/12/2017	100.00 %	100.00 %

Aprobado

Declaro la revisión de mi plan estratégico/operativo y doy por terminada la operación de mi plan



Ajila Balseca, Andres Eduardo
Titular/Responsable del Plan

CGREG - Consejo de Gobierno del Régimen Especial de Galápagos > Dirección Cantonal de Isabela

Objetivo 7. Incrementar la eficacia de la gestión institucional y apoyo a procesos MEDIANTE la ejecución, control y seguimiento de actividades, así como la representación del CGREG


Indicador											Comportamiento	
7.2. Número de informes de gestión											Continuo	
Metas (Acumulado) 2017												
Ene	Feb	Mar	Abr	May	Jun	Jul	Ago	Sep	Oct	Nov	Dic	
1.00	2.00	3.00	4.00	5.00	6.00	7.00	8.00	9.00	10.00	11.00	12.00	
Resultados (Acumulado) 2017												
1.00	2.00	3.00	4.00	5.00	6.00	7.00	8.00	9.00	10.00	11.00	12.00	
Avance 2017												
100.00 %	100.00 %	100.00 %	100.00 %	100.00 %	100.00 %	100.00 %	100.00 %	100.00 %	100.00 %	100.00 %	100.00 %	
												

Proyectos

Proyecto	Programado a Devengar	Ppto. Devengado	Fase Actual	Fecha de Fin	Avance Físico Planeado	Avance Físico Real
1005 Digitalización del 100% del archivo físico de trámites de vehículos del Cantón Isabela	0.00	0.00	Completado	31/07/2017	100.00 %	100.00 %

Aprobado



Declaro la revisión de mi plan estratégico/operativo y doy por terminada la operación de mi plan



Morales Murillo, Martha Stefania
Titular/Responsable del Plan

CGREG - Consejo de Gobierno del Régimen Especial de Galápagos > Dirección Cantonal de Santa Cruz

Objetivo 9. Incrementar la eficacia de la gestión institucional y apoyo a procesos MEDIANTE la ejecución, control y seguimiento de actividades, así como la representación del CGREG.

Indicador											Comportamiento	
9.2. Número de informes de gestión											Continuo	
Metas (Acumulado) 2017												
Ene	Feb	Mar	Abr	May	Jun	Jul	Ago	Sep	Oct	Nov	Dic	
1.00	2.00	3.00	4.00	5.00	6.00	7.00	8.00	9.00	10.00	11.00	12.00	
Resultados (Acumulado) 2017												
1.00	2.00	3.00	4.00	5.00	6.00	7.00	8.00	9.00	10.00	11.00	12.00	
Avance 2017												
100.00 %	100.00 %	100.00 %	100.00 %	100.00 %	100.00 %	100.00 %	100.00 %	100.00 %	100.00 %	100.00 %	100.00 %	
												

Proyectos

Proyecto	Programado a Devengar	Ppto. Devengado	Fase Actual	Fecha de Fin	Avance Físico Planeado	Avance Físico Real
I005 Elaboración de un Manual de Procedimientos Administrativos	0.00	0.00	Cancelado	31/12/2017	100.00 %	40.00 %

Aprobado

Declaro la revisión de mi plan estratégico/operativo y doy por terminada la operación de mi plan

 Proaño Bravo, Daniel Alejandro
 Titular/Responsable del Plan

CGREG - Consejo de Gobierno del Régimen Especial de Galápagos > Dirección de Asesoría Jurídica

Objetivo 4. Incrementar la eficacia de los procesos normativos MEDIANTE el desarrollo de actividades de patrocinio judicial y participación jurídica legislativa

Indicador												Comportamiento
4.10. Porcentaje de criterios administrativos e informes jurídicos de residencia y vehículos atendidos..												Continuo
Metas (Acumulado) 2017												
Ene	Feb	Mar	Abr	May	Jun	Jul	Ago	Sep	Oct	Nov	Dic	
0.90	1.81	2.73	3.66	4.60	5.55	6.50	7.46	8.43	9.41	10.40	11.40	
Resultados (Acumulado) 2017												
0.97	1.97	2.96	3.94	4.90	5.84	6.76	7.73	8.69	9.63	10.60	11.54	
Avance 2017												
107.78 %	108.84 %	108.42 %	107.65 %	106.52 %	105.23 %	104.00 %	103.62 %	103.08 %	102.34 %	101.92 %	101.23 %	
4.12. Porcentaje de procesos administrativos sancionadores atendidos												Discreto
Metas (Por Periodo) 2017												
Ene-Feb		Mar-Abr		May-Jun		Jul-Ago		Sep-Oct		Nov-Dic		
1.00		0.80		0.85		0.90		0.93		0.95		
Resultados (Por Periodo) 2017												
1.00		1.00		0.98		0.96		0.94		0.98		
Avance 2017												
100.00 %		125.00 %		115.29 %		106.67 %		101.08 %		103.16 %		
4.13. Número de procesos judiciales atendidos												Continuo
Metas (Acumulado) 2017												
Ene-Mar			Abr-Jun			Jul-Sep			Oct-Dic			
3.00			6.00			9.00			12.00			
Resultados (Acumulado) 2017												
3.00			6.00			8.00			11.00			
Avance 2017												
100.00 %			100.00 %			88.89 %			91.67 %			
4.14. Número de Reglamentos, Ordenanzas, Acuerdos, Resoluciones e Instructivos elaborados												Continuo
Metas (Acumulado) 2017												
Ene-Jun						Jul-Dic						
2.00						4.00						
Resultados (Acumulado) 2017												
2.00						2.00						
Avance 2017												
100.00 %						50.00 %						

Proyectos

Proyecto	Programado a Devengar	Ppto. Devengado	Fase Actual	Fecha de Fin	Avance Físico Planeado	Avance Físico Real
I003 Manual de procedimientos para el ejercicio de la acción coactiva del Consejo de Gobierno de Galápagos	0.00	0.00	Completado	01/07/2017	100.00 %	100.00 %

Aprobado

Declaro la revisión de mi plan estratégico/operativo y doy por terminada la operación de mi plan



Cueva Jimenez, Liberton Santiago
Titular/Responsable del Plan

CGREG - Consejo de Gobierno del Régimen Especial de Galápagos > Dirección de Comunicación

Objetivo 2. Incrementar la difusión de la información generada por la institución MEDIANTE el diseño y ejecución de un plan de comunicación que fortalezca las relaciones interinstitucionales y afiance los procesos de comunicación interna.

Indicador												Comportamiento
2.2. Número de boletines de prensa generados por la Dirección de Comunicación												Discreto
Metas (Por Período) 2017												
Ene	Feb	Mar	Abr	May	Jun	Jul	Ago	Sep	Oct	Nov	Dic	
3.00	4.00	4.00	4.00	4.00	4.00	4.00	4.00	4.00	4.00	4.00	3.00	
Resultados (Por Período) 2017												
3.00	5.00	4.00	4.00	4.00	4.00	4.00	4.00	4.00	5.00	5.00	3.00	
Avance 2017												
100.00 %	125.00 %	100.00 %	100.00 %	100.00 %	100.00 %	100.00 %	100.00 %	100.00 %	125.00 %	125.00 %	100.00 %	
2.5. Número de eventos públicos realizados por el CGREG en la provincia de Galápagos												Continuo
Metas (Acumulado) 2017												
Ene-Abr				May-Ago				Sep-Dic				
1.00				2.00				3.00				
Resultados (Acumulado) 2017												
1.00				2.00				5.00				
Avance 2017												
100.00 %				100.00 %				166.67 %				
2.7. Número de diseños y publicaciones de piezas comunicacionales e informativas												Continuo
Metas (Acumulado) 2017												
Ene	Feb	Mar	Abr	May	Jun	Jul	Ago	Sep	Oct	Nov	Dic	
10.00	25.00	40.00	55.00	70.00	85.00	100.00	115.00	130.00	145.00	160.00	175.00	
Resultados (Acumulado) 2017												
10.00	27.00	43.00	58.00	74.00	91.00	106.00	121.00	137.00	157.00	172.00	187.00	
Avance 2017												
100.00 %	108.00 %	107.50 %	105.45 %	105.71 %	107.06 %	106.00 %	105.22 %	105.38 %	108.28 %	107.50 %	106.86 %	
2.10. Número de campañas comunicacionales												Continuo
Metas (Acumulado) 2017												
Ene-Abr				May-Ago				Sep-Dic				
1.00				2.00				3.00				
Resultados (Acumulado) 2017												
1.00				2.00				3.00				
Avance 2017												
100.00 %				100.00 %				100.00 %				
2.12. Número de publicaciones de información realizadas en redes sociales												Discreto
Metas (Por Período) 2017												
Ene	Feb	Mar	Abr	May	Jun	Jul	Ago	Sep	Oct	Nov	Dic	
10.00	15.00	15.00	15.00	15.00	15.00	15.00	15.00	15.00	15.00	15.00	10.00	
Resultados (Por Período) 2017												
10.00	15.00	15.00	15.00	15.00	15.00	15.00	15.00	15.00	15.00	15.00	15.00	
Avance 2017												
100.00 %	100.00 %	100.00 %	100.00 %	100.00 %	100.00 %	100.00 %	100.00 %	100.00 %	100.00 %	100.00 %	150.00 %	



Proyectos

Proyecto	Programado a Devengar	Ppto. Devengado	Fase Actual	Fecha de Fin	Avance Físico Planeado	Avance Físico Real
1004 Programa Radial Servicios y Leyes para la Comunidad	0.00	0.00	Cancelado	22/12/2017	100.00 %	20.00 %

Aprobado

Declaro la revisión de mi plan estratégico/operativo y doy por terminada la operación de mi plan

Centeno Aguilar, Viviana Elizabeth
Titular/Responsable del Plan

CGREG - Consejo de Gobierno del Régimen Especial de Galápagos > Dirección de Obras Públicas

Objetivo 3. Incrementar la calidad y sostenibilidad de la infraestructura vial no urbano de la provincia de Galápagos MEDIANTE la planificación, construcción y mantenimiento del sistema vial de ámbito provincial.

Indicador												Comportamiento
3.1. Longitud de vías rurales intervenidas												Continuo
Metas (Acumulado) 2017												
Ene	Feb	Mar	Abr	May	Jun	Jul	Ago	Sep	Oct	Nov	Dic	
4.00	12.00	22.00	35.00	48.00	61.00	74.00	87.00	100.00	113.00	126.00	139.00	
Resultados (Acumulado) 2017												
11.70	18.10	26.60	39.76	53.06	66.50	81.30	94.90	107.00	112.60	117.20	128.30	
Avance 2017												
292.50 %	150.83 %	120.91 %	113.60 %	110.54 %	109.02 %	109.86 %	109.08 %	107.00 %	99.65 %	93.02 %	92.30 %	
3.2. Número de inspecciones técnicas de vías no urbanas												Continuo
Metas (Acumulado) 2017												
Ene-Mar			Abr-Jun			Jul-Sep			Oct-Dic			
1.00			2.00			3.00			4.00			
Resultados (Acumulado) 2017												
1.00			2.00			3.00			4.00			
Avance 2017												
100.00 %			100.00 %			100.00 %			100.00 %			

Objetivo 9. Incrementar la capacidad de los sistemas de riego en el sector rural de Galápagos MEDIANTE la planificación y mantenimiento del sistema existente.


Indicador		Comportamiento
9.1. Número de mantenimientos realizados		Continuo
Metas (Acumulado) 2017		
Ene-Jun	Jul-Dic	
1.00	2.00	
Resultados (Acumulado) 2017		
0.00	0.00	
Avance 2017		
0.00 %	0.00 %	

Proyectos

Proyecto	Programado a Devengar	Ppto. Devengado	Fase Actual	Fecha de Fin	Avance Físico Planeado	Avance Físico Real
I003 CGREG: Elaboración de instructivo y pliego Tarifario para la Prestación del servicio de alquiler de maquinaria pesada del CGREG	0.00	0.00	Completado	29/12/2017	100.00 %	100.00 %
K003 CGREG: Construcción de nueva infraestructura administrativa para el Consejo de Gobierno del Régimen Especial de Galápagos en el cantón San Cristóbal y en el cantón Santa Cruz	0.00	0.00	Congelado	29/12/2017	100.00 %	7.50 %
K006 CGREG: Construcción de nueva infraestructura administrativa del CGREG en el cantón San Cristóbal	0.00	0.00	Congelado	29/12/2017	100.00 %	2.20 %

Aprobado

















Declaro la revisión de mi plan estratégico/operativo y doy por terminada la operación de mi plan






Falconí Sotomayor, Juan Pablo
Titular/Responsable del Plan


CGREG - Consejo de Gobierno del Régimen Especial de Galápagos > Dirección de Planificación

Objetivo 8. Incrementar el cumplimiento de los objetivos institucionales MEDIANTE la ejecución de planes, programas y proyectos institucionales.

Indicador					Comportamiento
8.8. EFIC: Porcentaje de procesos sustantivos prioritizados mejorados					Continuo
Metas (Acumulado) 2017					
Ene-Jun				Jul-Dic	
0.00				1.00	
Resultados (Acumulado) 2017					
0.00				1.00	
Avance 2017					
100.00 %				100.00 %	
					
8.9. EFIC: Número de casos de servicios mejorados (2017)					Discreto
Metas (Por Período) 2017					
Ene-Jun				Jul-Dic	
0.00				1.00	
Resultados (Por Período) 2017					
0.00				1.00	
Avance 2017					
100.00 %				100.00 %	
					
8.10. Porcentaje de ejecución de la planificación operativa					Discreto
Metas (Por Período) 2017					
Ene-Mar	Abr-Jun	Jul-Sep			Oct-Dic
0.70	0.75	0.80			0.90
Resultados (Por Período) 2017					
0.79	0.96	0.97			0.99
Avance 2017					
112.80 %	127.59 %	121.25 %			110.00 %
					
8.11. Porcentaje de ejecución de proyectos de gasto corriente					Discreto
Metas (Por Período) 2017					
Ene-Mar	Abr-Jun	Jul-Sep			Oct-Dic
0.10	0.50	0.70			1.00
Resultados (Por Período) 2017					
0.28	0.52	0.71			1.00
Avance 2017					
280.00 %	104.00 %	101.43 %			100.00 %
					
8.12. Número de seguimientos a convenios					Continuo
Metas (Acumulado) 2017					
Ene-Mar	Abr-Jun	Jul-Sep			Oct-Dic
3.00	6.00	9.00			12.00
Resultados (Acumulado) 2017					
5.00	8.00	11.00			17.00
Avance 2017					
166.67 %	133.33 %	122.22 %			141.67 %
					

8.13. Número de proyectos completados para cierre				Continuo
Metas (Acumulado) 2017				
Ene-Mar	Abr-Jun	Jul-Sep	Oct-Dic	
2.00	3.00	4.00	5.00	
Resultados (Acumulado) 2017				
2.00	3.00	4.00	5.00	
Avance 2017				
100.00 %	100.00 %	100.00 %	100.00 %	
				

Objetivo 11. Incrementar la participación ciudadana en la planificación de la provincia MEDIANTE la implementación de procesos participativos con la ciudadanía.

Indicador	Comportamiento
11.1. Número de eventos o talleres de participación ciudadana	Discreto
Metas (Por Período) 2017	
Ene-Jun	Jul-Dic
6.00	6.00
Resultados (Por Período) 2017	
6.00	6.00
Avance 2017	
100.00 %	100.00 %
	

Proyectos

Proyecto	Programado a Devengar	Ppto. Devengado	Fase Actual	Fecha de Fin	Avance Físico Planeado	Avance Físico Real
I001 Levantamiento y aplicación de procedimientos internos para la Dirección de Planificación.	0.00	0.00	Anteproyecto	31/12/2017	0.00 %	0.00 %
K006 CGREG: Estudios de exploración y cuantificación del recurso hídrico subterráneo y protección de las zonas de interés hidrogeológico en las islas pobladas de Galápagos	0.00	0.00	Congelado	30/12/2017	100.00 %	32.80 %
K008 CGREG: "Certificación integral en competencias laborales al sector turístico de la provincia de Galápagos".	0.00	0.00	Congelado	31/12/2017	100.00 %	0.00 %

Aprobado











Declaro la revisión de mi plan estratégico/operativo y doy por terminada la operación de mi plan



Ulloa Loza, Ximena Alexandra
Titular/Responsable del Plan

CGREG - Consejo de Gobierno del Régimen Especial de Galápagos > Dirección de Producción y Desarrollo Humano

Objetivo 5. Incrementar las capacidades de talento humano de Galápagos MEDIANTE el otorgamiento de becas, apoyo al sector educativo y realización de eventos culturales.

Indicador	Comportamiento		
5.4. Número de becas adjudicadas	Discreto		
Metas (Por Período) 2017			
Ene-Jun		Jul-Dic	
2.00		4.00	
Resultados (Por Período) 2017			
0.00		2.00	
Avance 2017			
0.00 %		50.00 %	
			
5.5. Número de eventos culturales educativos realizados	Discreto		
Metas (Por Período) 2017			
Ene-Abr	May-Ago	Sep-Dic	
1.00	1.00	1.00	
Resultados (Por Período) 2017			
1.00	1.00	1.00	
Avance 2017			
100.00 %	100.00 %	100.00 %	
			
5.6. Porcentaje de becarios en carrera	Discreto		
Metas (Por Período) 2017			
Ene-Jun		Jul-Dic	
0.50		1.00	
Resultados (Por Período) 2017			
1.00		0.85	
Avance 2017			
200.00 %		84.62 %	
			
5.7. Número de estudiantes beneficiados con actividades de apoyo educativo	Continuo		
Metas (Acumulado) 2017			
Ene-Abr	May-Ago	Sep-Dic	
100.00	200.00	300.00	
Resultados (Acumulado) 2017			
135.00	285.00	302.00	
Avance 2017			
135.00 %	142.50 %	100.67 %	
			

Objetivo 6. Incrementar el fomento a las actividades económicas y productivas MEDIANTE la asesoría técnica, capacitación, dotación de insumos e implementación de sistemas de provisión de agua.

Indicador	Comportamiento			
6.2. Número de asesorías técnicas realizadas	Discreto			
Metas (Por Período) 2017				
Ene-Mar	Abr-Jun	Jul-Sep	Oct-Dic	
1.00	1.00	1.00	1.00	
Resultados (Por Período) 2017				
1.00	1.00	1.00	1.00	

Avance 2017			
100.00 %	100.00 %	100.00 %	100.00 %
6.3. Porcentaje de productores agropecuarios beneficiados con entrega de agua.			Discreto
Metas (Por Período) 2017			
Ene-Mar	Abr-Jun	Jul-Sep	Oct-Dic
0.80	0.80	0.80	0.80
Resultados (Por Período) 2017			
0.80	0.80	0.80	0.80
Avance 2017			
100.00 %	100.00 %	100.00 %	100.00 %
6.4. Número de acciones a favor del fomento del sector productivo en la provincia de Galápagos			Discreto
Metas (Por Período) 2017			
Ene-Mar	Abr-Jun	Jul-Sep	Oct-Dic
1.00	1.00	1.00	1.00
Resultados (Por Período) 2017			
1.00	1.00	1.00	1.00
Avance 2017			
100.00 %	100.00 %	100.00 %	100.00 %

Proyectos

Proyecto	Programado a Devengar	Ppto. Devengado	Fase Actual	Fecha de Fin	Avance Físico Planeado	Avance Físico Real
I001 Formación Integral para el mejoramiento de las capacidades de los jóvenes de la provincia de Galápagos.	0.00	0.00	Completado	31/12/2017	100.00 %	100.00 %
K004 CGREG: Fomento integral de cultura y patrimonio en la provincia de Galápagos	696,122.20	0.00	Congelado	31/12/2017	100.00 %	85.00 %
K009 CGREG: Formación del Talento Humano de Galápagos	479,550.64	0.00	Congelado	28/12/2018	88.00 %	67.25 %

Aprobado

Declaro la revisión de mi plan estratégico/operativo y doy por terminada la operación de mi plan

Velasquez Moreira, Mayra Jaqueline
Titular/Responsable del Plan

CGREG - Consejo de Gobierno del Régimen Especial de Galápagos >Dirección de Tecnología de la Información y Comunicación

Objetivo 3. Incrementar la disponibilidad y seguridad de la infraestructura y servicios tecnológicos del CGREG MEDIANTE el fortalecimiento técnico del hardware, software y sus procesos

Indicador												Comportamiento	
3.5. Porcentaje de soportes a usuarios internos resueltos												Discreto	
Metas (Por Período) 2017													
Ene-Feb		Mar-Abr		May-Jun		Jul-Ago		Sep-Oct		Nov-Dic			
0.50		0.70		0.80		0.80		0.80		0.80			
Resultados (Por Período) 2017													
0.50		1.00		1.00		1.00		1.00		1.00			
Avance 2017													
100.00 %		142.86 %		125.00 %		125.00 %		125.00 %		125.00 %			
3.6. Porcentaje de disponibilidad en los servicios tecnológicos												Continuo	
Metas (Acumulado) 2017													
Ene	Feb	Mar	Abr	May	Jun	Jul	Ago	Sep	Oct	Nov	Dic		
0.80	1.60	2.40	3.20	4.10	5.00	5.90	6.80	7.70	8.60	9.40	10.20		
Resultados (Acumulado) 2017													
0.93	1.82	2.75	3.67	4.60	5.53	6.46	7.38	8.31	9.24	10.23	11.22		
Avance 2017													
116.25 %	113.75 %	114.58 %	114.69 %	112.20 %	110.60 %	109.49 %	108.53 %	107.92 %	107.44 %	108.83 %	110.00 %		
3.7. Porcentaje de ejecución del plan de mantenimiento de equipos informáticos												Continuo	
Metas (Acumulado) 2017													
Ene-Mar			Abr-Jun			Jul-Sep			Oct-Dic				
0.10			0.35			0.75			1.00				
Resultados (Acumulado) 2017													
0.10			0.37			0.77			1.02				
Avance 2017													
100.00 %			105.71 %			102.67 %			102.00 %				

Proyectos

Proyecto	Programado a Devengar	Ppto. Devengado	Fase Actual	Fecha de Fin	Avance Físico Planeado	Avance Físico Real
1005 Levantamiento de procedimientos la unidad de Tecnología	0.00	0.00	Completado	31/12/2017	100.00 %	100.00 %

Aprobado

Declaro la revisión de mi plan estratégico/operativo y doy por terminada la operación de mi plan

Cobos Cobos, Monica Patricia
Titular/Responsable del Plan

CGREG - Consejo de Gobierno del Régimen Especial de Galápagos > Dirección Provincial Control de Residencia

Objetivo 4. Incrementar el control migratorio en la provincia de Galápagos MEDIANTE el fortalecimiento del proceso de control migratorio en aeropuertos y puertos, la emisión de las Tarjetas de Control de Tránsito, mejoramiento de los sistemas informáticos de control y gestión de estatus de migratorio

Indicador													Comportamiento
4.2. Porcentaje de personas en estado irregular que salieron de la provincia de Galápagos													Continuo
Metas (Acumulado) 2017													
Ene-Mar	Abr-Jun				Jul-Sep				Oct-Dic				
0.01	0.01				0.02				0.03				
Resultados (Acumulado) 2017													
0.01	0.07				0.05				0.03				
Avance 2017													
100.00 %	500.00 %				230.00 %				100.00 %				
4.6. Porcentaje de ofertas de empleo finalizadas satisfactoriamente													Discreto
Metas (Por Período) 2017													
Ene	Feb	Mar	Abr	May	Jun	Jul	Ago	Sep	Oct	Nov	Dic		
0.50	0.52	0.54	0.56	0.58	0.60	0.62	0.64	0.66	0.68	0.70	0.72		
Resultados (Por Período) 2017													
0.70	0.55	0.68	0.92	0.58	0.67	0.67	0.64	0.66	0.75	0.77	0.72		
Avance 2017													
139.80 %	104.81 %	125.37 %	164.64 %	100.86 %	111.17 %	108.06 %	100.31 %	100.45 %	110.29 %	110.43 %	100.00 %		
4.7. Porcentaje de personas carnetizadas													Discreto
Metas (Por Período) 2017													
Ene	Feb	Mar	Abr	May	Jun	Jul	Ago	Sep	Oct	Nov	Dic		
1.60	1.62	1.65	1.68	1.70	1.73	1.75	1.77	1.80	1.82	1.85	1.88		
Resultados (Por Período) 2017													
2.06	1.83	2.44	2.24	1.81	1.85	1.83	1.90	1.97	1.83	1.85	2.18		
Avance 2017													
128.81 %	112.49 %	148.00 %	133.97 %	106.53 %	107.25 %	104.86 %	107.04 %	109.61 %	100.33 %	100.00 %	116.27 %		
4.8. Número de personas que cumplieron el control migratorio realizado en arribo en los aeropuertos de Galápagos													Continuo
Metas (Acumulado) 2017													
Ene	Feb	Mar	Abr	May	Jun	Jul	Ago	Sep	Oct	Nov	Dic		
22,000.00	44,250.00	66,750.00	89,500.00	112,500.00	135,750.00	159,250.00	183,000.00	207,000.00	231,250.00	255,600.00	280,050.00		
Resultados (Acumulado) 2017													
24,580.00	48,633.00	76,929.00	107,074.00	132,961.00	158,811.00	189,256.00	217,366.00	239,780.00	257,363.00	282,191.00	309,736.00		
Avance 2017													
111.73 %	109.91 %	115.25 %	119.64 %	118.19 %	116.99 %	118.84 %	118.78 %	115.84 %	111.29 %	110.40 %	110.60 %		
4.9. Número de personas que cumplieron el control migratorio realizado en los aeropuertos de Quito y Guayaquil													Continuo
Metas (Acumulado) 2017													
Ene	Feb	Mar	Abr	May	Jun	Jul	Ago	Sep	Oct	Nov	Dic		
16,000.00	32,200.00	48,600.00	65,200.00	82,000.00	99,000.00	116,200.00	133,600.00	151,200.00	169,000.00	187,000.00	196,000.00		
Resultados (Acumulado) 2017													
18,639.00	38,614.00	60,038.00	81,485.00	102,302.00	124,333.00	153,749.00	176,687.00	193,823.00	212,461.00	231,425.00	252,602.00		
Avance 2017													
116.49 %	119.92 %	123.53 %	124.98 %	124.76 %	125.59 %	132.31 %	132.25 %	128.19 %	125.72 %	123.76 %	128.88 %		

4.10. Número de personas que cumplieron el control migratorio realizado en salida en los aeropuertos de Galápagos											Continuo
Metas (Acumulado) 2017											
Ene	Feb	Mar	Abr	May	Jun	Jul	Ago	Sep	Oct	Nov	Dic
22,000.00	44,250.00	66,750.00	89,500.00	112,500.00	135,750.00	159,250.00	183,000.00	207,000.00	231,250.00	255,600.00	280,050.00
Resultados (Acumulado) 2017											
24,604.00	48,338.00	75,111.00	103,586.00	128,369.00	153,091.00	182,507.00	211,167.00	240,044.00	259,764.00	284,073.00	330,128.00
Avance 2017											
111.84 %	109.24 %	112.53 %	115.74 %	114.11 %	112.77 %	114.60 %	115.39 %	115.96 %	112.33 %	111.14 %	117.88 %

Proyectos

Proyecto	Programado a Devengar	Ppto. Devengado	Fase Actual	Fecha de Fin	Avance Físico Planeado	Avance Físico Real
1004 Depuración de información de los residentes permanentes - Primera Fase	0.00	0.00	Completado	31/12/2017	100.00 %	100.00 %

Aprobado

Declaro la revisión de mi plan estratégico/operativo y doy por terminada la operación de mi plan



Olmedo Derlang, Dolly Elizabeth
Titular/Responsable del Plan



CGREG - Consejo de Gobierno del Régimen Especial de Galápagos > Dirección Zonal Guayaquil

Objetivo 8. Incrementar la eficacia de la gestión institucional y apoyo a procesos MEDIANTE la ejecución, control y seguimiento de actividades, así como la representación del CGREG


Indicador											Comportamiento	
8.4. Número de informes de gestión											Continuo	
Metas (Acumulado) 2017												
Ene	Feb	Mar	Abr	May	Jun	Jul	Ago	Sep	Oct	Nov	Dic	
1.00	2.00	3.00	4.00	5.00	6.00	7.00	8.00	9.00	10.00	11.00	12.00	
Resultados (Acumulado) 2017												
1.00	2.00	3.00	4.00	5.00	6.00	7.00	8.00	9.00	10.00	11.00	12.00	
Avance 2017												
100.00 %	100.00 %	100.00 %	100.00 %	100.00 %	100.00 %	100.00 %	100.00 %	100.00 %	100.00 %	100.00 %	100.00 %	
												

Proyectos

Proyecto	Programado a Devengar	Ppto. Devengado	Fase Actual	Fecha de Fin	Avance Físico Planeado	Avance Físico Real
1006 Creación de una Base de datos con los registros de trámites administrativos y pagos de la Dirección Zonal Guayaquil	0.00	0.00	Completado	30/12/2017	100.00 %	100.00 %

Aprobado














Declaro la revisión de mi plan estratégico/operativo y doy por terminada la operación de mi plan



Larrea Gonzales, Kevin Alejandro
Titular/Responsable del Plan

CGREG - Consejo de Gobierno del Régimen Especial de Galápagos >Dirección Zonal Quito

Objetivo 3. Incrementar la eficacia de la gestión institucional y apoyo a procesos MEDIANTE la ejecución, control y seguimiento de actividades, y la representación del CGREG.


Indicador												Comportamiento
3.3. Número de informes de gestión												Discreto
Metas (Por Período) 2017												
Ene	Feb	Mar	Abr	May	Jun	Jul	Ago	Sep	Oct	Nov	Dic	
1.00	1.00	1.00	1.00	1.00	1.00	1.00	1.00	1.00	1.00	1.00	1.00	1.00
Resultados (Por Período) 2017												
1.00	1.00	1.00	1.00	1.00	1.00	1.00	1.00	1.00	1.00	1.00	1.00	1.00
Avance 2017												
100.00 %	100.00 %	100.00 %	100.00 %	100.00 %	100.00 %	100.00 %	100.00 %	100.00 %	100.00 %	100.00 %	100.00 %	100.00 %
												

Proyectos

Proyecto	Programado a Devengar	Ppto. Devengado	Fase Actual	Fecha de Fin	Avance Físico Planeado	Avance Físico Real
I005 Registro y análisis de TCT entregadas a las Agencias de Viajes en la Dirección Zonal Quito	0.00	0.00	Completado	31/12/2017	100.00 %	100.00 %

Aprobado

Declaro la revisión de mi plan estratégico/operativo y doy por terminada la operación de mi plan



Uscocovich Vera, Alba María
Titular/Responsable del Plan