

CONSEJO DE GOBIERNO  
DEL RÉGIMEN ESPECIAL DE GALÁPAGOS



EL  
GOBIERNO  
DE TODOS




# ANÁLISIS DE ESTUDIOS REALIZADOS RESPECTO AL INCREMENTO DE LA TASA DE INGRESO DE TURISTAS AL PNG



## AGENDA

- ✓ Base legal
- ✓ Resumen de los estudios realizados
- ✓ Recomendaciones



## BASE LEGAL



### ✓ **Facultad tributaria del CGREG (LOREG, Art. 27)**

El Pleno del CGREG mediante ORDENANZA fijará tasas y contribuciones por:

Conservación de  
ANP

Ingreso de  
embarcaciones

Movilidad  
humana

Transporte

Prestación de  
servicios

ANP = Áreas naturales protegidas

### ✓ **Orientación de tributos (LOREG, Art. 28)**

Otorgar beneficio al contribuyente por la prestación de un servicio público de calidad y para:

- Satisfacer las necesidades de la población
- Conservar el patrimonio natural del Estado.
- Promover el desarrollo sostenible y equitativo.
- Desarrollo de iniciativas económicas, ambientales y turísticas de la ciudadanía.

## BASE LEGAL



### ✓ Criterios para fijación de tasas (LOREG, Art. 29)

Tiempo de permanencia

Edad - franja etaria,

Condición de discapacidad

Modelo turístico

Nacionalidad o residencia

### ✓ Disposición de actualización

- LOREG, Disposición Transitoria Séptima dispone **publicar las nuevas tasa de ingreso de turistas** hasta 90 días luego de publicada la LOREG.
- Resolución 027-CGREG-03-IX-2015 de sept 2015, ratificando tabla de cobro establecidos en 1998.
- Sesión de Pleno de dic. 2017 resuelve conformación de Comité Técnico de Actualización.
- **La distribución y actualización de las tasas, serán revisadas periódicamente, previo informe de la ST (LOREG Art. 24).**

# RECAUDACIÓN



## TABLA DE COBRO VIGENTE

TE, no residentes en Ecuador, >12 años; **USD 100.**

TE, no residentes en Ecuador, <12 años; **USD 50.**

TE con nacionalidad de un país de MERCOSUR, no residentes en Ecuador, > de 12 años; **USD 50.**

TE con nacionalidad de un país de MERCOSUR, no residentes en Ecuador, < 12 años; **USD 25.**

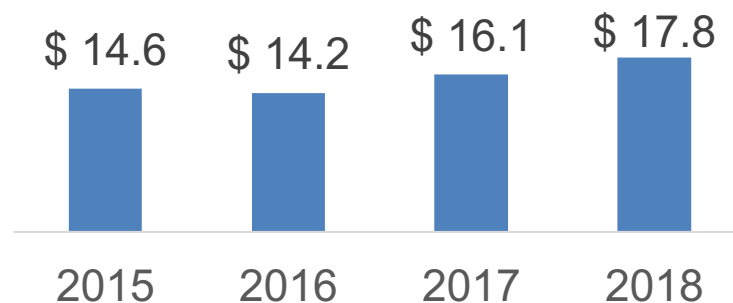
TN o TE, residentes en Ecuador, >12 años; **USD 6.**

TN o TE, residentes en Ecuador, <12 años; **USD 3.**

Estudiantes extranjeros matriculados en establecimientos educativos de Ecuador, **USD 25.**

TE = Turistas extranjeros; TN= Turistas nacionales

## Recaudación anual por Ingreso de Turistas al PNG Datos en millones de dólares



## POR CONSIDERAR

### INGRESOS

**17.8M USD**

Tasa de ingreso al  
PNG

Fuente: CGREG (2018)

**5.7M USD**

Recaudación de  
TCT

Fuente: CGREG (2018)

**<1M USD**

LUAF, Ingreso  
embarcaciones,  
Carné Residencia

Fuente: CGREG

**33.9M USD**

Recaudación de  
impuestos del SRI

Fuente: SRI (2018)

### EGRESOS

**55.8M USD**

Sueldo de  
funcionarios de  
instituciones y EP  
(excepto GAD)

Fuente: MDT, ECEP (2018)

+

**? M USD**

Inversiones  
Gastos corrientes  
Monitoreo, Vigilancia,  
Mantenimiento,  
Bioseguridad,  
Producción ...

## POR CONSIDERAR

### 21 años

Vigencia actual de la  
Tabla de Cobro

### Inflación

100 USD, pérdida de entre  
el 60% y 80% de valor

### 2 Áreas Protegidas

(1) Parque Nacional, 1959 y  
(2) Reserva Marina, 1998

### Patrimonio UNESCO

1er Patrimonio Mundial  
Humanidad, 1978

**VALOR UNIVERSAL EXCEPCIONAL**

### Entrada Disney

Edad 10 +

**\$109 / día / 1 parque**

**\$169 / día / 4 parques**

**\$444 / 6 días / todos parques**

### Entrada Parques Africa

Serengeti (Tanzania): Edad 16+

**\$60 / día**

Volcano Nat. Park (Rwanda):

**\$40 - \$1500 / actividad 1 – 2 días**

## POR CONSIDERAR

# Plan 2030 Turismo

### Elementos base de la estrategia:

- Promoción turística posicionamiento destino Ecuador.
- Certificaciones prestadores servicios turistico.
- Articulación interinstitucional y protocolos para seguridad turística.
- **Posicionamiento Islas Galápagos como destino líder.**

# Galápagos 2030


- Agua Potable y Saneamiento
- Sostenibilidad Energética
- Gestión de Residuos
- Bioseguridad
- Sistema Integral de Carga
- Educación

CONSEJO DE GOBIERNO DEL RÉGIMEN ESPECIAL DE GALÁPAGOS



30 de junio de 2019 00:00

## La basura se acumula en los rellenos de Galápagos



Los materiales no reciclables se quedan en las islas y son depositados en rellenos sanitarios o celdas emergentes.



EL GOBIERNO DE TODOS



# ANÁLISIS DE ESTUDIOS



## Estudios analizados:

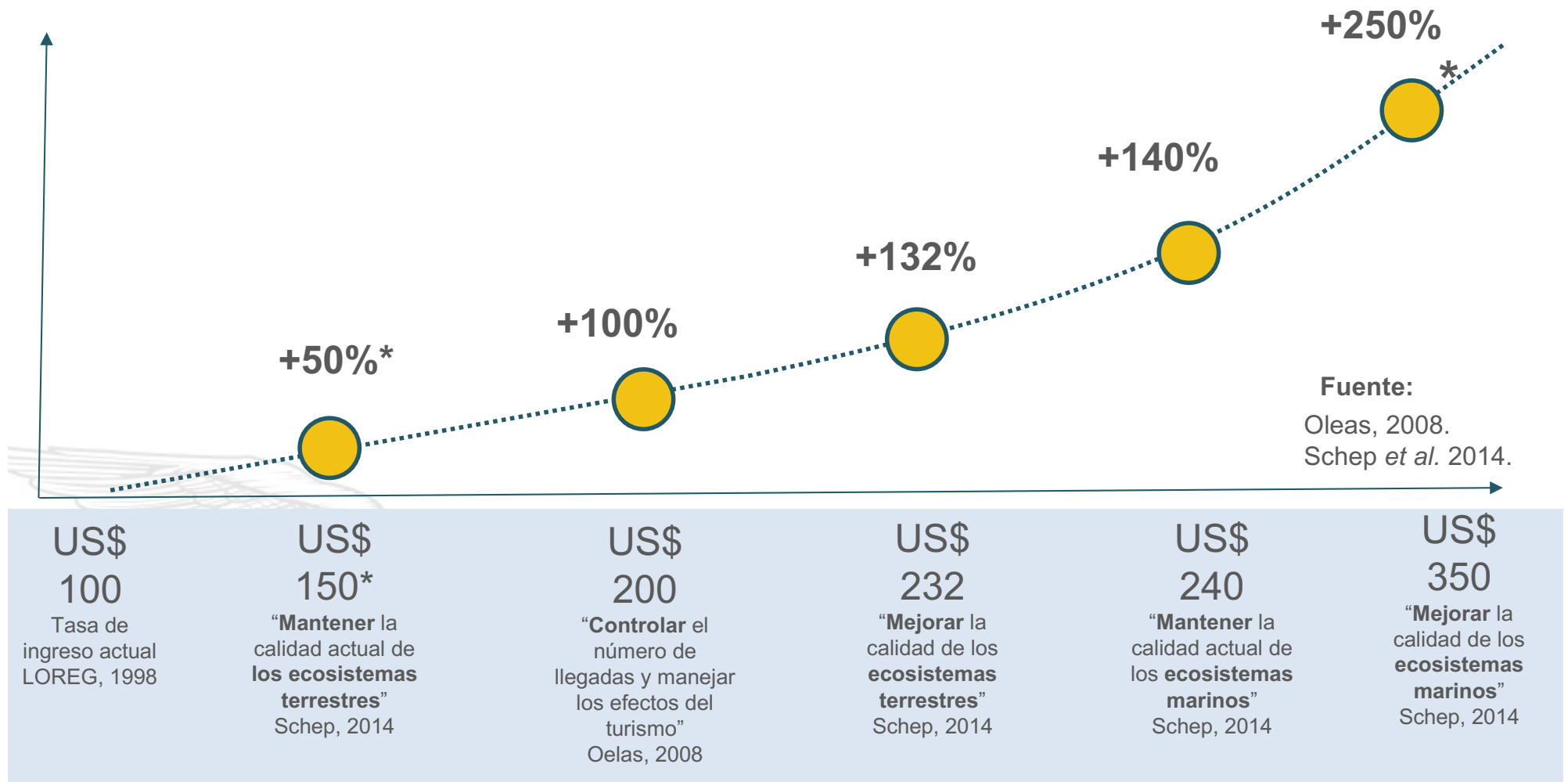
- Reyna Oleas, 2008, PNG
- Stijn Schep et al., 2014, WWF Ecuador.
- Patricia León, 2016, CGREG

## CONCLUSIONES DE LOS ESTUDIOS

- **Predisposición** de turista para **pagar un incremento.**
- **Mediana** de USD 150, traídos a valores presente **USD 186**
- Motivación de pago mayor, con **mejora ecosistemas terrestres.**
- Motivación de pago mayor, con **mejora ecosistemas marinos.**

# Comparación de la tasa actual con los resultados de estudios para incremento

(Disposición al pago, valoración contingente y experimentos de elección)



- Valor de la mediana
- Modificación respecto al gráfico original

# ANÁLISIS APLICABLE A TURISTAS NACIONALES

## ESCENARIOS

### A

Incremento % igual a  
NO residentes Ecuador\*,  
**12 US\$**

### B

5% del SBU  
**17,6 US\$**

### C

10% tarifa NO  
residentes Ecuador\*,  
**20 US\$**

\* \$200 tasa ingreso no-residentes

## GASTO DE LAS VACACIONES EN GALÁPAGOS DE UNA FAMILIA DE CUATRO PERSONAS

Familia promedio 2 adultos y 2 niños menores de 12 años, valores a 2016

**36 US\$**

**53 US\$**

**60 US\$**



Promedio Boleto  
UIO/GYE/SCY/GPS  
(\$225x4)

**900 US\$**



1 noche habitación  
matrimonial (\$40) + 1 doble  
(\$35)

**75 US\$**



2 comidas al día  
Comida adulto \$12,5 / niño  
\$6,5

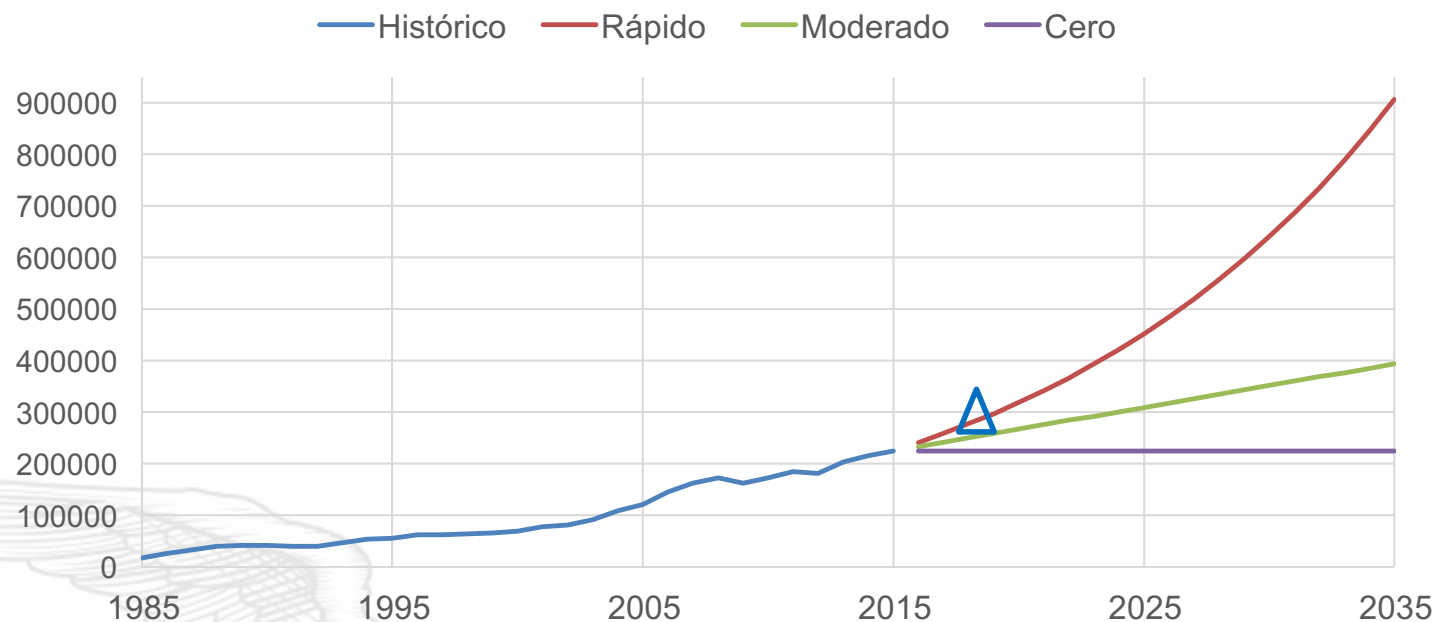
**US\$ 38**

**4 noches, cinco días: 1.400 US\$**

Fuente: Patricia León, 2016

# Estudio de Escenarios de Estabilización\*, USFQ, 2017

## LLEGADAS TURISTICAS ANUALES



1. **Crecimiento turístico (exponencial)**
2. **Crecimiento turístico moderado (lineal)**
3. **Crecimiento turístico cero (no crecimiento)**

- Impactos sociales, económicos y ambientales negativos con el crecimiento exponencial.

**ESTUDIO REALIZADO PARA MAE y PNG en 2015, actualizado 2017.**

*\* DETERMINACIÓN DE LAS RELACIONES SOCIALES, AMBIENTALES Y ECONÓMICAS QUE PERMITAN DESARROLLAR, EN BASE A PROCESOS DE MODELACIÓN, POTENCIALES ESCENARIOS DE SOSTENIBILIDAD DEL SISTEMA SOCIO- ECOLÓGICO DE LAS ISLAS GALÁPAGOS CON ÉNFASIS EN LA DINÁMICA DEL FLUJO DE VISITANTES AL ARCHIPIÉLAGO (ESCENARIOS 2035), ACTUALIZACIÓN AÑO 2017.*

CONSEJO DE GOBIERNO DEL RÉGIMEN ESPECIAL DE GALÁPAGOS



## Recomendaciones

1. Fijar **fecha tope** para nueva Tabla de Cobro de Ingreso a **las Áreas Protegidas de Galápagos**, para incrementar la recaudación destinada al **manejo del turismo de las islas**, considerando plazo de **1 año** previo a la entrada en vigencia.
2. Establecer **plazo mínimo y máximo de futuras actualizaciones** Tabla de Cobro, para contrarrestar inflación.
3. Considerar criterio de tarifas preferenciales para **adultos mayores y personas con discapacidad**.
4. Considerar criterio de **días de estancia** en una segunda fase, hasta monitorear y **diseñar/mejorar** proceso de **cobro/verificación**.
5. Mantener **Observatorio de Turismo de Galápagos**, para garantizar satisfacción de turistas y calidad de los ecosistemas.

Gracias!



CONSEJO DE GOBIERNO DEL RÉGIMEN ESPECIAL DE GALÁPAGOS

